

Kính gửi: - Ủy ban Chứng khoán Nhà nước
- Sở Giao dịch Chứng khoán Hà Nội

(V/v: Giải trình báo cáo kết quả hoạt động kinh doanh hợp nhất năm 2017)

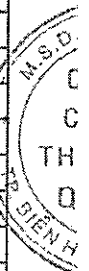
Trước hết chúng tôi xin gửi lời cảm ơn sự hỗ trợ của Quý Cơ quan trong suốt thời gian qua.
Chúng tôi xin gửi báo cáo kết quả hoạt động kinh doanh hợp nhất năm 2017 như sau:

ĐVT: Ngân VND

Các chỉ tiêu	Năm 2017	Năm 2016	Tăng giảm (%)
Tổng doanh thu	1,525,892,179	1,437,843,891	6%
Các khoản giảm trừ	105,207,528	107,329,767	-2%
<i>% Giảm trừ DT</i>	7%	7%	
Doanh thu thuần	1,420,684,651	1,330,514,124	7%
Giá vốn hàng bán	918,125,713	917,451,772	0%
<i>% Giá vốn hàng bán</i>	65%	69%	
Lợi nhuận gộp	502,558,938	413,062,352	22%
<i>% Lợi nhuận gộp</i>	35%	31%	
Doanh thu hoạt động tài chính	8,594,690	29,775,560	-71%
Chi phí tài chính	11,753,484	36,330,220	-68%
<i>Trong đó: chi phí lãi vay</i>	4,496,128	5,357,813	-16%
Chi phí bán hàng	330,222,418	294,617,177	12%
<i>% Chi phí bán hàng</i>	23%	22%	
Chi phí quản lý doanh nghiệp	35,948,250	42,506,175	-15%
Lãi từ hoạt động kinh doanh	133,229,476	69,384,340	92%
Thu nhập khác	1,345,361	1,123,541	20%
Chi phí khác	5,659,481	26,839,330	-79%
Tổng lợi nhuận trước thuế	128,915,356	43,668,551	195%
<i>% Lợi nhuận trước thuế</i>	9%	3%	
CP thuế TN hiện hành	13,921,299	1,061,659	1211%
CP thuế TN hoãn lại	(1,070,851)	(832,367)	29%
Lợi nhuận sau thuế TNDN	116,064,908	43,439,259	167%
<i>% Lợi nhuận sau thuế</i>	8%	3%	
Lợi nhuận sau thuế công ty mẹ	116,089,651	43,425,331	167%
Lợi nhuận sau thuế công ty mẹ không kiểm soát	(24,743)	13,928	-278%

Công ty chúng tôi xin giải trình một số yếu tố liên quan đến kết quả hoạt động kinh doanh hợp nhất của kỳ báo cáo này như sau:

Doanh thu bán hàng thuần năm 2017 tăng 7% so với năm 2016, kết quả đạt được do Công ty đã tiếp tục tập trung phát triển các dòng sản phẩm chủ lực thông qua các chương trình nghiên cứu và cải tiến về mẫu mã sản phẩm, tăng cường về chất lượng và bổ sung các chương trình hỗ trợ cho các dòng sản phẩm này. Ngoài ra công ty tiếp tục duy trì và mở rộng thêm các điểm bán trên toàn quốc, triển khai thêm các chương trình bán hàng cho điểm bán.



nay công ty tăng sản lượng sản xuất, duy trì ổn định giá mua nguyên vật liệu mua vào, giảm chi phí gia công và sử dụng hiệu quả và tiết kiệm các nguồn chi phí sản xuất chung...làm giảm giá thành sản xuất trên đầu sản phẩm, kết quả làm cho tỷ trọng giá vốn hàng bán giảm.

Doanh thu tài chính trong năm 2017 giảm so với cùng kỳ năm ngoái nguyên nhân do biến động giảm của tỷ giá ngoại tệ trong năm so với số cùng kỳ năm ngoái.

Chi phí tài chính trong năm 2017 giảm cũng do biến động giảm của tỷ giá ngoại tệ trong kỳ, bên cạnh đó chi phí lãi vay giảm còn ở mức 0,2% doanh thu do Công ty đã thanh toán một phần khoản vay nội bộ nước ngoài với lãi suất ưu đãi khoảng 2% một năm.

Trong năm 2017. Công ty tiếp mở rộng các chương trình hỗ trợ bán hàng như chương trình chiết khấu, các chương trình khuyến mãi, thưởng doanh số đặc biệt cho nhà phân phối và đội ngũ bán hàng, chương trình hỗ trợ điểm bán. Trong năm Công ty thực hiện việc tái thiết kế chương trình và phân bổ hiệu quả chi phí giữa các khu vực bán hàng trên toàn quốc...làm cho tỷ trọng chi phí bán hàng trên doanh thu tăng nhẹ ở mức 23% so với mức 22% số cùng kỳ năm ngoái.

Chi phí quản lý doanh nghiệp trong giảm còn 2.5% trên doanh thu thuần so với mức 3% cùng kỳ năm ngoài do giảm một số chi phí hoạt động liên quan.


Thu nhập khác trong kỳ thể hiện khoản thu tiền bồi thường từ một số nhà cung cấp

Chi phí khác trong quý chủ yếu liên quan đến chi phí khấu hao của một số tài sản không sử dụng trong kỳ.

Chi phí thuế thu nhập doanh nghiệp tăng do năm 2017 công ty đạt tỷ suất lợi nhuận trước thuế 9% và đã sử dụng hết lỗ lũy kế từ các năm trước mang sang.

Trên đây là một số giải trình kết quả hoạt động kinh doanh trong năm 2017.

Trân trọng cảm ơn.


DAI DIEN CÔNG TY
CÔNG TY
CỔ PHẦN
THỰC PHẨM
QUỐC TẾ
Puraka Ogami
Chủ tịch kiêm Tổng giám đốc


102.15631
CÔNG TY
CỔ PHẦN
THỰC PHẨM
QUỐC TẾ
NH. ĐỒNG NAI

Lot 15, Tam Phuoc 1Z, Tam Phuoc Commune
 Bien Hoa City, Dong Nai

No : 629/CV/IFS-2018

Bien Hoa, 30th March 2018

To : - State Securities Commission (SSC)
 - Hanoi Stock Exchange (HNX)

(Re: Explanatory for Consolidated business results of year 2017)

First we would like to thank you for your continued support.

We would like to provide the result of Consolidated income statement for the year of 2017 as following:

Unit: VND'000

Descriptions	Year 2017	Year 2016	Increase/Decrease (%)
Revenue from sale of goods	1,525,892,179	1,437,843,891	6%
Revenue deductions	105,207,528	107,329,767	-2%
<i>Deduction %</i>	7%	7%	
Net revenue	1,420,684,651	1,330,514,124	7%
Cost of sales	918,125,713	917,451,772	0%
<i>COS %</i>	65%	69%	
Gross profit	502,558,938	413,062,352	22%
<i>GP %</i>	35%	31%	
Financial income	8,594,690	29,775,560	-71%
Financial expenses	11,753,484	36,330,220	-68%
<i>In which: interest expense</i>	4,496,128	5,357,813	-16%
Selling expenses	330,222,418	294,617,177	12%
<i>Selling expenses %</i>	23%	22%	
General and administration expenses	35,948,250	42,506,175	-15%
Operating profit	133,229,476	69,384,340	92%
Other income	1,345,361	1,123,541	20%
Other expenses	5,659,481	26,839,330	-79%
Profit before tax	128,915,356	43,668,551	195%
<i>Profit before tax %</i>	9%	3%	
CIT for the current year	13,921,299	1,061,659	1211%
Deferred CIT	(1,070,851)	(832,367)	29%
Profit after tax	116,064,908	43,439,259	167%
<i>Profit after tax %</i>	8%	3%	
Equity holders of the Company	116,089,651	43,425,331	167%
Non-controlling interest	(24,743)	13,928	-278%

We would like to explain several factors related to the results of Consolidated operations as of the reporting period as follows:

Net revenue in year 2017 increase 7% compare with last year 2016, resulting from the company's focus on developing key product series through research and developing program with the improvement in design and enhanced in quality, and increase for supporting scheme for these key products. In addition, the company continues to maintain and expand its sales outlets nationwide, launching more sales programs for sale outlets.

of last year due to the company increased production volume, maintenance purchase price of raw materials, reduce the outsource processing fee and utilities the overhead ...causing the reduce the production cost per case, which resulting in the COS reduced accordingly.

Financial income in year 2017 decreased compared to the same period last year, mostly related to the gain variance due to the fluctuation of VND during this year.

Financial expenses in year 2017 decreased also because of the fluctuation of VND during this year. Besides, loan interest was reduced at 0.2 % per net sales due to the Company has made repayment for partial of the inter-company off-shore loans with interest rates about 2% per annum.

In year of 2017, the company continued to promote the sales support programs such as discount/ promotion programs, sales incentives for distributors and sales team, programs for outlets... in order to expand the volume of sales for the year. Improvement in designing of the Promotion schemes and budget allocation among sales areas result in the increasing of selling expenses ratio, accounting for 23% per net sales compared to 22% of last year.

General and administration expenses was accounting for 2.5 % of net sale compare with last year 3% due to the reduction of several operation cost

Other incomes mostly referred to the compensation from supplier


Other expenses mostly referred to the depreciation cost of several idled assets which are not use in the period.

Corporate income tax expense increased due to company gain the earnings before tax with ratio 9%, beside, the company have fully utilize the tax losses from previous years.

Above are some explanation for operating results of the year of 2017.

Thanks and best regards.

ON BEHALF OF THE COMPANY
CÔNG TY
CỔ PHẦN
THỰC PHẨM
QUỐC TẾ
TP. BIÊN HÒA - TỈNH ĐỒNG NAI



Yutaka Ogami
Chairman cum General Director

