



**Interfood Shareholding Company and
its subsidiary**

Consolidated Interim Financial Statements
for the six-month period ended
30 June 2016



Interfood Shareholding Company
Corporate information

Investment Licence No. 270/GP 16 November 1991

Investment Certificates No. 472033000328 (1st amendment) 28 November 2007
 472033000328 (2nd amendment) 20 May 2010
 472033000328 (3rd amendment) 22 April 2011
 472033000328 (4th amendment) 18 October 2011
 472033000328 (5th amendment) 14 May 2014
 472033000328 (6th amendment) 30 December 2015
 6525867086 (7th amendment) 5 February 2016

The Company's Investment Licence has been amended several times, the most recent of which is by Investment Licence No. 270 CPH/GCNDDC3-BHK dated 23 August 2006. The Investment Licence and its amendments were issued by the Ministry of Planning and Investment and are valid for 50 years.

The Investment Certificates were issued by the Dong Nai Industrial Zone Authority and are valid for 50 years from the date of the initial Investment Licence.

| | | |
|----------------------------|---------------------|----------|
| Board of Management | Toru Yamasaki | Chairman |
| | Hajime Kobayashi | Member |
| | Hirotsugu Otani | Member |
| | Nguyen Thi Kim Lien | Member |
| | Takayuki Morisawa | Member |

| | | |
|---------------------------|---------------------|--|
| Board of Directors | Toru Yamasaki | General Director |
| | Yoshihisa Fujiwara | Director/General Manager of Factory |
| | Takayuki Morisawa | Director/General Manager of Administration |
| | Nguyen Thi Kim Lien | Director/General Manager of Internal Control |
| | Taiichiro Iizumi | Director/General Manager of Sales |
| | Yutaka Ogami | Director/General Manager of Planning |

Registered Office Lot 13, Tam Phuoc Industrial Zone
 Tam Phuoc Commune, Bien Hoa City
 Dong Nai Province
 Vietnam

Auditor KPMG Limited
 Vietnam

Interfood Shareholding Company Statement of the Board of Directors


The Board of Directors of Interfood Shareholding Company (“the Company”) presents this statement and the accompanying consolidated interim financial statements of the Company and its subsidiary (together referred to as “the Group”) for the six-month period ended 30 June 2016.

The Board of Directors is responsible for the preparation and fair presentation of the consolidated interim financial statements in accordance with Vietnamese Accounting Standards, the Vietnamese Accounting System for enterprises and the relevant statutory requirements applicable to interim financial reporting. In the opinion of the Board of Directors:

- (a) the consolidated interim financial statements set out on pages 5 to 39 give a true and fair view of the consolidated financial position of the Group as at 30 June 2016, and of its consolidated results of operations and its consolidated cash flows for the six-month period then ended in accordance with Vietnamese Accounting Standards, the Vietnamese Accounting System for enterprises and the relevant statutory requirements applicable to interim financial reporting; and
- (b) at the date of this statement, there are no reasons to believe that the Group will not be able to pay its debts as and when they fall due.

The Board of Directors has, on the date of this statement, authorised the accompanying consolidated interim financial statements for issue.

On behalf of the Board of Directors



**CÔNG TY
CỔ PHẦN
THỰC PHẨM
QUỐC TẾ**
Tofu Yamazaki
Chairman – cum General Director

Ho Chi Minh City, 26 August 2016



KPMG Limited Branch
10th Floor, Sun Wah Tower
115 Nguyen Hue Street
District 1, Ho Chi Minh City
The Socialist Republic of Vietnam

Telephone +84 (8) 3821 9266
Fax +84 (8) 3821 9267
Internet www.kpmg.com.vn

INTERIM FINANCIAL STATEMENTS REVIEW REPORT

To the Shareholders Interfood Shareholding Company

We have reviewed the accompanying consolidated interim financial statements of Interfood Shareholding Company (“the Company”) and its subsidiary (together referred to as “the Group”), which comprise the consolidated balance sheet as at 30 June 2016, the consolidated statements of income and cash flows for the six-month period then ended and the explanatory notes thereto which were authorised for issue by the Company’s Board of Directors on 26 August 2016, as set out on pages 5 to 39.

Management’s Responsibility

The Company’s Board of Directors is responsible for the preparation and fair presentation of these consolidated interim financial statements in accordance with Vietnamese Accounting Standards, the Vietnamese Accounting System for enterprises and the relevant statutory requirements applicable to interim financial reporting, and for such internal control as the Board of Directors determines is necessary to enable the preparation of consolidated interim financial statements that are free from material misstatement, whether due to fraud or error.

Auditor’s Responsibility

Our responsibility is to express a conclusion on these consolidated interim financial statements based on our review. We conducted our review in accordance with Vietnamese Standard on Review engagements 2410 Review of interim financial information performed by the independent auditor of the entity.

A review of interim financial information consists of making inquiries, primarily of persons responsible for financial and accounting matters, and applying analytical and other review procedures. A review is substantially less in scope than an audit conducted in accordance with Vietnamese Standards on Auditing and consequently does not enable us to obtain assurance that we would become aware of all significant matters that might be identified in an audit. Accordingly, we do not express an audit opinion.

Auditor's Conclusion

Based on our review, nothing has come to our attention that causes us to believe that the accompanying consolidated interim financial statements do not give a true and fair view, in all material respects, of the consolidated financial position of Interfood Shareholding Company and its subsidiary as at 30 June 2016 and of its consolidated results of operations and its consolidated cash flows for the six-month period then ended in accordance with Vietnamese Accounting Standards, the Vietnamese Accounting System for enterprises and the relevant statutory requirements applicable to interim financial reporting.

KPMG Limited's Branch in Ho Chi Minh City
Vietnam

Review Report No.: 16-01-298(b)



Lâm THỊ NGỌC HAO
Practicing Auditor Registration
Certificate No. 0866-2013-007-1
Deputy General Director

Ho Chi Minh City, 26 August 2016

Interfood Shareholding Company and its subsidiary
Consolidated balance sheet as at 30 June 2016

Form B 01a – DN/HN
*(Issued under Circular No. 200/2014/TT-BTC and No. 202/2014/TT-BTC
dated 22 December 2014 of the Ministry of Finance)*

| | Code | Note | 30/6/2016 VND'000 | 1/1/2016 VND'000 |
|---|------------|----------|----------------------|---------------------|
| ASSETS | | | | |
| Current assets (100 = 110 + 130 + 140 + 150) | 100 | | 393,933,167 | 383,161,036 |
| Cash | 110 | 6 | 163,764,854 | 172,435,846 |
| Cash | 111 | | 163,764,854 | 172,435,846 |
| Accounts receivable – short-term | 130 | | 23,359,948 | 26,263,656 |
| Accounts receivable from customers | 131 | 7 | 17,696,962 | 22,218,569 |
| Prepayments to suppliers | 132 | | 7,149,558 | 5,543,647 |
| Other receivables | 136 | | 809,520 | 797,532 |
| Allowance for doubtful debts | 137 | | (2,296,092) | (2,296,092) |
| Inventories | 140 | 8 | 205,044,223 | 183,485,382 |
| Inventories | 141 | | 205,164,733 | 185,404,269 |
| Allowance for inventories | 149 | | (120,510) | (1,918,887) |
| Other current assets | 150 | | 1,764,142 | 976,152 |
| Short-term prepaid expenses | 151 | | 1,728,088 | 902,241 |
| Taxes receivable from State Treasury | 153 | | 36,054 | 73,911 |
| Long-term assets (200 = 210 + 220 + 240 + 260) | 200 | | 253,761,064 | 291,472,732 |
| Accounts receivable – long-term | 210 | | 1,575,362 | 1,575,362 |
| Other receivables | 216 | | 1,575,362 | 1,575,362 |
| Fixed assets | 220 | | 220,387,567 | 255,929,850 |
| Tangible fixed assets | 221 | 9 | 211,257,354 | 246,168,681 |
| Cost | 222 | | 550,086,522 | 609,272,533 |
| Accumulated depreciation | 223 | | (338,829,168) | (363,103,852) |
| Intangible fixed assets | 227 | 10 | 9,130,213 | 9,761,169 |
| Cost | 228 | | 13,042,688 | 12,913,118 |
| Accumulated amortisation | 229 | | (3,912,475) | (3,151,949) |
| Long-term work in progress | 240 | | 213,518 | 189,670 |
| Construction in progress | 242 | 11 | 213,518 | 189,670 |
| Other long-term assets | 260 | | 31,584,617 | 33,777,850 |
| Long-term prepaid expenses | 261 | 12 | 31,584,617 | 33,777,850 |
| TOTAL ASSETS (270 = 100 + 200) | 270 | | 647,694,231 | 674,633,768 |

The accompanying notes are an integral part of these consolidated interim financial statements

Interfood Shareholding Company and its subsidiary
Consolidated balance sheet as at 30 June 2016 (continued)

Form B 01a – DN/HN
*(Issued under Circular No. 200/2014/TT-BTC and No. 202/2014/TT-BTC
dated 22 December 2014 of the Ministry of Finance)*

| | Code | Note | 30/6/2016 VND'000 | 1/1/2016 VND'000 |
|--|------------|-----------|----------------------|---------------------|
| RESOURCES | | | | |
| LIABILITIES (300 = 310 + 330) | 300 | | 474,958,904 | 509,554,905 |
| Current liabilities | 310 | | 467,564,756 | 356,330,596 |
| Accounts payable to suppliers | 311 | 13 | 86,007,950 | 73,591,149 |
| Advances from customers | 312 | | 4,626,724 | 3,116,598 |
| Taxes payable to State Treasury | 313 | 14 | 3,776,181 | 10,444,482 |
| Payable to employees | 314 | | 9,306,486 | 10,591,749 |
| Accrued expenses | 315 | 15 | 38,844,667 | 76,511,785 |
| Other payables | 319 | 16 | 1,072,748 | 1,754,833 |
| Short-term borrowings | 320 | 17(a) | 323,930,000 | 180,320,000 |
| Long-term liabilities | 330 | | 7,394,148 | 153,224,309 |
| Long-term borrowings | 338 | 17(b) | - | 146,510,000 |
| Deferred tax liabilities | 341 | 18 | 3,755,285 | 4,170,398 |
| Provision | 342 | 19 | 3,638,863 | 2,543,911 |
| EQUITY (400 = 410) | 400 | | 172,735,327 | 165,078,863 |
| Owners' equity | 410 | 20 | 172,735,327 | 165,078,863 |
| Share capital | 411 | 21 | 871,409,840 | 871,409,840 |
| - <i>Ordinary shares with voting rights</i> | 411a | | 871,409,840 | 871,409,840 |
| Share premium | 412 | | 85,035,704 | 85,035,704 |
| Other reserves | 420 | 22 | 57,498,796 | 57,498,796 |
| Accumulated losses | 421 | | (845,221,487) | (852,821,119) |
| - <i>Accumulated losses brought forward</i> | 421a | | (852,821,119) | (756,134,004) |
| - <i>Profit/(loss) for the current period/year</i> | 421b | | 7,599,632 | (96,687,115) |
| Non-controlling interest | 429 | | 4,012,474 | 3,955,642 |
| TOTAL RESOURCES (440 = 300 + 400) | 440 | | 647,694,231 | 674,633,768 |


26 August 2016

Prepared by:



Nguyen Hong Phong
Chief Accountant

Approved by:



Toru Yamasaki
Chairman – cum General Director

The accompanying notes are an integral part of these consolidated interim financial statements

Interfood Shareholding Company and its subsidiary
Consolidated statement of income for the six-month period ended 30 June 2016

Form B 02a – DN/HN
*(Issued under Circular No. 200/2014/TT-BTC and No. 202/2014/TT-BTC
dated 22 December 2014 of the Ministry of Finance)*

| | Code | Note | Six-month period ended | |
|--|-----------|-----------|------------------------|--------------------------------------|
| | | | 30/6/2016 VND'000 | 30/6/2015 VND'000 Reclassified |
| Revenue from sale of goods | 01 | 24 | 611,018,365 | 586,766,227 |
| Revenue deductions | 02 | 24 | 28,562,326 | 16,294,245 |
| Net revenue (10 = 01 - 02) | 10 | 24 | 582,456,039 | 570,471,982 |
| Cost of sales | 11 | 25 | 404,595,544 | 436,865,039 |
| Gross profit (20 = 10 - 11) | 20 | | 177,860,495 | 133,606,943 |
| Financial income | 21 | 26 | 8,305,188 | 10,999,116 |
| Financial expenses | 22 | 27 | 7,867,848 | 21,310,539 |
| <i>In which: Interest expense</i> | 23 | | 2,736,102 | 2,691,360 |
| Selling expenses | 25 | 28 | 127,652,265 | 154,590,055 |
| General and administration expenses | 26 | 29 | 20,368,713 | 17,614,665 |
| Net operating profit/(loss) {30 = 20 + (21 - 22) - (25 + 26)} | 30 | | 30,276,857 | (48,909,200) |
| Other income | 31 | 30 | 506,959 | 2,349,287 |
| Other expenses | 32 | 31 | 23,542,465 | 2,201,652 |
| Results of other activities (40 = 31 - 32) | 40 | | (23,035,506) | 147,635 |
| Accounting profit/(loss) before tax (50 = 30 + 40) | 50 | | 7,241,351 | (48,761,565) |
| Income tax expense – current | 51 | 33 | - | - |
| Income tax (benefit)/expense – deferred | 52 | 33 | (415,113) | 196,881 |
| Net profit/(loss) after tax (60 = 50 - 51 - 52) | 60 | | 7,656,464 | (48,958,446) |

The accompanying notes are an integral part of these consolidated interim financial statements

Interfood Shareholding Company and its subsidiary
Consolidated statement of income for the six-month period ended 30 June 2016
(continued)

Form B 02a – DN/HN

(Issued under Circular No. 200/2014/TT-BTC and No. 202/2014/TT-BTC dated 22 December 2014 of the Ministry of Finance)

| | Code | Note | Six-month period ended | |
|--|-----------|------|------------------------|--------------------------------------|
| | | | 30/6/2016 VND'000 | 30/6/2015 VND'000 Reclassified |
| Net profit/(loss) after tax | 60 | | 7,656,464 | (48,958,446) |
| Attributable to: | | | | |
| Equity holders of the Company | 61 | | 7,599,632 | (49,202,283) |
| Non-controlling interest | 62 | | 56,832 | 243,837 |
| Earnings/(losses) per share | | | | |
| Basic earnings/(losses) per share (in VND) | 70 | 34 | 87 | (692) |



26 August 2016

Prepared by:



Nguyen Hong Phong
Chief Accountant

Approved by:

Toru Yamasaki
Chairman – cum General Director

The accompanying notes are an integral part of these consolidated interim financial statements

Interfood Shareholding Company and its subsidiary
Consolidated statement of cash flows for the six-month period ended 30 June 2016
(Indirect method)

Form B 03a – DN/HN
(Issued under Circular No. 200/2014/TT-BTC and No. 202/2014/TT-BTC dated 22 December 2014 of the Ministry of Finance)

| | Code | Note | Six-month period ended | |
|--|-----------|------|------------------------|---------------------|
| | | | 30/6/2016 | 30/6/2015 |
| | | | VND'000 | VND'000 |
| CASH FLOWS FROM OPERATING ACTIVITIES | | | | |
| Accounting profit/(loss) before tax | 01 | | 7,241,351 | (48,761,565) |
| Adjustments for | | | | |
| Depreciation and amortisation | 02 | | 16,424,790 | 19,166,722 |
| Allowances and provisions | 03 | | (121,297) | 1,438,802 |
| Exchange (gains)/losses arising from revaluation of monetary items denominated in foreign currencies | 04 | | (2,913,530) | 8,730,936 |
| Losses/(profits) from investing activities | 05 | | 19,099,397 | (722,570) |
| Interest expense | 06 | | 2,736,102 | 2,691,360 |
| Operating profit/(loss) before changes in working capital | 08 | | 42,466,813 | (17,456,315) |
| Change in receivables | 09 | | 2,928,727 | 16,272,853 |
| Change in inventories | 10 | | (19,760,464) | (6,389,774) |
| Change in payables and other liabilities | 11 | | (31,692,301) | (59,261,874) |
| Changes in prepaid expenses | 12 | | 1,367,386 | 206,591 |
| | | | (4,689,839) | (66,628,519) |
| Interest paid | 14 | | (3,975,401) | (3,939,595) |
| Other receipts from operating activities | 16 | | - | 12,076 |
| Net cash flows from operating activities | 20 | | (8,665,240) | (70,556,038) |
| CASH FLOWS FROM INVESTING ACTIVITIES | | | | |
| Payments for additions to fixed assets and other long-term assets | 21 | | (3,030,335) | (5,178,327) |
| Proceeds from disposals of fixed assets | 22 | | 2,577,273 | 645,455 |
| Receipts of interests | 27 | | 447,310 | 150,906 |
| Net cash flows from investing activities | 30 | | (5,752) | (4,381,966) |

The accompanying notes are an integral part of these consolidated interim financial statements

Interfood Shareholding Company and its subsidiary
Consolidated statement of cash flows for the six-month period ended 30 June 2016
(Indirect method – continued)

Form B 03a – DN/HN
*(Issued under Circular No. 200/2014/TT-BTC and No. 202/2014/TT-BTC
dated 22 December 2014 of the Ministry of Finance)*


| | Code | Note | Six-month period ended | |
|---|-----------|----------|------------------------|----------------------|
| | | | 30/6/2016 VND'000 | 30/6/2015 VND'000 |
| CASH FLOWS FROM FINANCING ACTIVITIES | | | | |
| Proceeds from borrowings | 33 | | - | 32,340,000 |
| Net cash flows from financing activities | 40 | | - | 32,340,000 |
| Net cash flows during the period (50 = 20 + 30 + 40) | 50 | | (8,670,992) | (42,598,004) |
| Cash at beginning of the period | 60 | | 172,435,846 | 114,345,439 |
| Cash at end of the period (70 = 50 + 60) | 70 | 6 | 163,764,854 | 71,747,435 |

26 August 2016

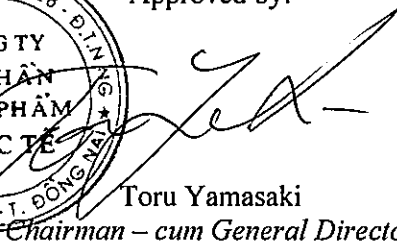
Prepared by:



Nguyen Hong Phong
Chief Accountant



Approved by:



Toru Yamasaki
Chairman – cum General Director

The accompanying notes are an integral part of these consolidated interim financial statements

Interfood Shareholding Company and its subsidiary
Notes to the consolidated interim financial statements for the six-month period ended
30 June 2016

Form B 09a – DN/HN

*(Issued under Circular No. 200/2014/TT-BTC and No. 202/2014/TT-BTC
dated 22 December 2014 of the Ministry of Finance)*

These notes form an integral part of and should be read in conjunction with the accompanying consolidated interim financial statements.

1. Reporting entity

(a) Ownership structure

Interfood Shareholding Company (“the Company”) is incorporated as a joint stock company in Vietnam. The Company owns 90.4% of the equity interests in Avafood Shareholding Company (“Avafood”). The consolidated interim financial statements for the six-month period ended 30 June 2016 comprise the Company and its subsidiary, Avafood (together referred to as “the Group”).

The Company’s shares were listed on the Ho Chi Minh Stock Exchange in accordance with the Listing License No. 61/UBCK-GPNY issued by the Ho Chi Minh City Stock Exchange on 29 September 2006.

According to the Announcement No. 395/2013 of the Ho Chi Minh Stock Exchange, the Company’s shares were delisted on 3 May 2013 and thereafter traded on Vietnam Security Depository.

(b) Principal activities

The principal activities of the Company are to process agricultural and aquatic products into canned, dried, frozen, salted, and pickled products; the production of biscuits and snack food; carbonated and non-carbonated fruit juice, non-carbonated and carbonated beverages, with or without low level of alcohol (less than 10%); bottled filtered water; packaging for foods and beverages; process milk and milk related products; and to export, import products in accordance with business operation.

The principal activities of Avafood are to provide processing service and produce products including fruit juice, beverage, bottled filtered water; biscuits, jams and sweets, snack food; and agricultural, aquatic and livestock products; lease a workshop, office; and to export, import products in accordance with business operation under the Investment Licence No. 48/GP-DN issued by the People’s Committee of Dong Nai Province on 19 July 2002.

(c) Normal operating cycle

The normal operating cycle of the Group is generally within 12 months.

(d) Group structure

As at 30 June 2016, the Group had 1,299 employees (1/1/2016: 1,422 employees).

Interfood Shareholding Company and its subsidiary
Notes to the consolidated interim financial statements for the six-month period ended
30 June 2016 (continued)

Form B 09a – DN/HN

*(Issued under Circular No. 200/2014/TT-BTC and No. 202/2014/TT-BTC
dated 22 December 2014 of the Ministry of Finance)*

2. Basis of preparation

(a) Statement of compliance

The consolidated interim financial statements have been prepared in accordance with Vietnamese Accounting Standards, the Vietnamese Accounting System for enterprises and the relevant statutory requirements applicable to interim financial reporting.

(b) Basis of measurement

The consolidated interim financial statements, except for the consolidated statement of cash flows, are prepared on the accrual basis using the historical cost concept. The consolidated statement of cash flows is prepared using the indirect method.

(c) Going concern assumption

The consolidated interim financial statements have been prepared on a going concern basis. At the balance sheet date, current liabilities exceeded current assets by VND73,632 million (1/1/2016: nil). Furthermore, the Group had significant loans that will require refinancing within the next 12 months (Note 17). The validity of the going concern assumption fundamentally depends on the Group generating enough operating and financing cash flows to meet the operational expenses and on the ultimate majority shareholder continuing to provide such financial assistance as is necessary to enable the Group to meet its liabilities as and when they fall due and to maintain the Group in existence as a going concern for the foreseeable future.

At the time of this report, the Group had a USD17.5 million unused short-term facility which can be used to meet the operational expenses and there is no reason for the management to believe that the ultimate majority shareholder will not continue its support.

(d) Annual accounting period

The annual accounting period of the Group is from 1 January to 31 December.

(e) Accounting and presentation currency

The Group's accounting currency is Vietnam Dong ("VND"). The consolidated interim financial statements are prepared and presented in Vietnam Dong rounded to the nearest thousand ("VND'000").

Interfood Shareholding Company and its subsidiary
Notes to the consolidated interim financial statements for the six-month period ended
30 June 2016 (continued)

Form B 09a – DN/HN

*(Issued under Circular No. 200/2014/TT-BTC and No. 202/2014/TT-BTC
dated 22 December 2014 of the Ministry of Finance)*

3. Summary of significant accounting policies

The following significant accounting policies have been adopted by the Group in the preparation of these consolidated interim financial statements and are consistent with those adopted in the preparation of the latest consolidated annual financial statements.

(a) Basis of consolidation

(i) *Subsidiary*

Subsidiary is an entity controlled by the Group. The financial statements of the subsidiary are included in the consolidated interim financial statements from the date that control commences until the date that control ceases.

(ii) *Transactions eliminated on consolidation*

Inter-group balances, and any unrealised income and expenses arising from inter-group transactions, are eliminated in preparing the consolidated interim financial statements.

(b) Foreign currency transactions

Transactions in currencies other than VND during the period have been translated into VND at rates approximating actual rates of exchange ruling at the transaction dates.

Monetary assets and liabilities denominated in currencies other than VND are translated into VND at the account transfer buying rate and the account transfer selling rate at end of the accounting period, respectively, quoted by the commercial bank where the Group most frequently conducts transactions.

All foreign exchange differences are recorded in the consolidated statement of income.

(c) Cash

Cash comprises cash balances and call deposits.

Interfood Shareholding Company and its subsidiary
Notes to the consolidated interim financial statements for the six-month period ended
30 June 2016 (continued)

Form B 09a – DN/HN

*(Issued under Circular No. 200/2014/TT-BTC and No. 202/2014/TT-BTC
dated 22 December 2014 of the Ministry of Finance)*

(d) Accounts receivable

Trade and other receivables are stated at cost less allowance for doubtful debts.

(e) Inventories

Inventories are stated at the lower of cost and net realisable value. Cost is determined on a weighted average basis and includes all costs incurred in bringing the inventories to their present location and condition. Cost in the case of finished goods and work in progress includes raw materials, direct labour and attributable manufacturing overheads. Net realisable value is the estimated selling price of inventory items, less the estimated costs of completion and selling expenses.

The Group applies the perpetual method of accounting for inventories.

(f) Tangible fixed assets

(i) Cost

Tangible fixed assets are stated at cost less accumulated depreciation. The initial cost of a tangible fixed asset comprises its purchase price, including import duties, non-refundable purchase taxes and any directly attributable costs of bringing the asset to its working condition for its intended use. Expenditure incurred after tangible fixed assets have been put into operation, such as repair, maintenance and overhaul cost, is charged to the consolidated statement of income in the period in which the cost is incurred. In situations where it can be clearly demonstrated that the expenditure has resulted in an increase in the future economic benefits expected to be obtained from the use of tangible fixed assets beyond their originally assessed standard of performance, the expenditure is capitalised as an additional cost of tangible fixed assets.

(ii) Depreciation

Depreciation is computed on a straight-line basis over the estimated useful lives of tangible fixed assets. The estimated useful lives are as follows:

| | |
|---------------------------|--------------|
| ▪ buildings | 30 years |
| ▪ machinery and equipment | 6 – 15 years |
| ▪ motor vehicles | 6 – 10 years |
| ▪ office equipment | 3 – 10 years |

Interfood Shareholding Company and its subsidiary
Notes to the consolidated interim financial statements for the six-month period ended
30 June 2016 (continued)

Form B 09a – DN/HN

*(Issued under Circular No. 200/2014/TT-BTC and No. 202/2014/TT-BTC
dated 22 December 2014 of the Ministry of Finance)*

(g) Intangible fixed assets

Software

Cost of acquiring a new software, which is not an integral part of the related hardware, is capitalised and treated as an intangible asset. Software cost is amortised on a straight-line basis over 10 years.

(h) Construction in progress

Construction in progress represents the costs of construction and machinery which have not been fully completed or installed. No depreciation is provided for construction in progress during the period of construction and installation.

(i) Long-term prepaid expenses

(i) *Prepaid land costs*

Prepaid land costs comprise prepaid land lease rentals, including those for which the Group obtained land use rights certificate but are not qualified as intangible fixed assets under Circular No. 45/2013/TT-BTC dated 25 April 2013 of the Ministry of Finance providing guidance on management, use and depreciation of fixed assets, and other costs incurred in conjunction with securing the use of leased land. These costs are recognised in the consolidated statement of income on a straight-line basis over the term of the lease of 40 years.

(ii) *Renovation expense*

Renovation expense is initially stated at cost and is amortised on a straight line basis over 3 years starting from the date of completion of the renovation.

(iii) *Tools and supplies*

Tools and supplies include assets held for use by the Group in the normal course of business whose costs of individual items are less than VND30 million and therefore not qualified for recognition as fixed assets under prevailing regulation. Cost of tools and supplies are amortised on a straight-line basis over 3 years.

(iv) *Insurance and rental expenses*

Insurance and rental expenses are initially stated at cost and are amortised on a straight-line basis over the insurance and rental terms.

Interfood Shareholding Company and its subsidiary
Notes to the consolidated interim financial statements for the six-month period ended
30 June 2016 (continued)

Form B 09a – DN/HN

*(Issued under Circular No. 200/2014/TT-BTC and No. 202/2014/TT-BTC
dated 22 December 2014 of the Ministry of Finance)*

(j) Trade and other payables

Trade and other payables are stated at their cost.

(k) Provisions

A provision is recognised if, as a result of a past event, the Group has a present legal or constructive obligation that can be estimated reliably, and it is probable that an outflow of economic benefits will be required to settle the obligation. Provisions are determined by discounting the expected future cash flows at a pre-tax rate that reflects current market assessments of the time value of money and the risks specific to the liability.

Severance allowance

Under the Vietnamese Labour Code, when employees who have worked for 12 months or more (“eligible employees”) voluntarily terminates his/her labour contract, the employer is required to pay the eligible employees severance allowance calculated based on years of service and employees’ compensation at termination. Provision for severance allowance has been provided based on employees’ years of service and their current salary level.

Provision for severance allowance to be paid to the existing eligible employees as of 30 June 2016 has been made based on the eligible employees’ years of service, being the total employees’ years of service less the number of years for which the employees participated in and contributed to unemployment insurance in accordance with prevailing laws and regulations and the period for which severance allowance has been paid by the Group, if any, and their average salary for the six-month period prior to the end of the accounting period.

(l) Share capital

Ordinary shares

Ordinary shares are stated at par value. Incremental costs directly attributable to the issue of shares, net of tax effects, are recognised as a deduction from share premium.

(m) Acquisition reserve

The difference between the consideration given and the aggregate value of the assets and liabilities of the acquired entity in a business combination involving entities under common control is recorded as acquisition reserve under other reserves.

Interfood Shareholding Company and its subsidiary
Notes to the consolidated interim financial statements for the six-month period ended
30 June 2016 (continued)

Form B 09a – DN/HN

*(Issued under Circular No. 200/2014/TT-BTC and No. 202/2014/TT-BTC
dated 22 December 2014 of the Ministry of Finance)*

(n) Taxation

Income tax on the consolidated profit or loss for the period comprises current and deferred tax. Income tax is recognised in the consolidated statement of income except to the extent that it relates to items recognised directly in equity, in which case it is recognised in equity.

Current tax is the expected tax payable on the taxable income for the period, using tax rates enacted at end of the accounting period, and any adjustment to tax payable in respect of previous periods.

Deferred tax is provided using the balance sheet method, providing for temporary differences between the carrying amounts of assets and liabilities for financial reporting purposes and the amounts used for taxation purposes. The amount of deferred tax provided is based on the expected manner of realisation or settlement of the carrying amounts of assets and liabilities using tax rates enacted or substantively enacted at end of the accounting period.

A deferred tax asset is recognised only to the extent that it is probable that future taxable profits will be available against which the temporary difference can be utilised. Deferred tax assets are reduced to the extent that it is no longer probable that the related tax benefit will be realised.

(o) Revenue and other income

(i) Goods sold

Revenue from sale of goods is recognised in the consolidated statement of income when significant risks and rewards of ownership have been transferred to the buyer. No revenue is recognised if there are significant uncertainties regarding recovery of the consideration due or the possible return of goods. Revenue on sale of goods is recognised at the net amount after deducting sales discounts stated on the invoice.

(ii) Interest income

Interest income is recognised on a time proportion basis with reference to the principal outstanding and the applicable interest rate.

(p) Operating lease payments

Payments made under operating leases are recognised in the consolidated statement of income on a straight-line basis over the term of the lease. Lease incentives received are recognised in the consolidated statement of income as an integral part of the total lease expense.

Interfood Shareholding Company and its subsidiary
Notes to the consolidated interim financial statements for the six-month period ended
30 June 2016 (continued)

Form B 09a – DN/HN

*(Issued under Circular No. 200/2014/TT-BTC and No. 202/2014/TT-BTC
dated 22 December 2014 of the Ministry of Finance)*

(q) Borrowing costs

Borrowing costs are recognised as an expense in the period in which they are incurred, except where the borrowing costs relate to borrowings in respect of the construction of qualifying assets, in which case the borrowing costs incurred during the period of construction are capitalised as part of the cost of the assets concerned.

(r) Earnings per share

The Group presents basic earnings per share (“EPS”) for its ordinary shares. Basic EPS is calculated by dividing the profit or loss attributable to ordinary shareholders of the Company by the weighted average number of ordinary shares outstanding during the period. The Company does not present diluted EPS as it has no potentially diluted shares.

(s) Segment reporting

A segment is a distinguishable component of the Group that is engaged either in providing related products or services (business segment), or in providing products or services within a particular economic environment (geographical segment), which is subject to risks and rewards that are different from those of other segments. The Group’s primary format for segment reporting is based on business segments.

(t) Related parties

Parties are considered to be related to the Group if one party has the ability, directly or indirectly, to control the other party or exercise significant influence over the other party in making financial and operating decisions, or where the Group and the other party are subject to common control or significant influence. Related parties may be individuals or corporate entities and include close family members of any individual considered to be a related party.

4. Change in accounting estimates

In preparing these consolidated interim financial statements, the Board of Directors has made several accounting estimates. Actual results may differ from these estimates.

There was no significant change in accounting estimates compared to those made in the most recent annual financial statements and those made in the same interim period of the prior year.

5. Segment reporting

The Group mainly operates in one business segment, which is the production and sale of foods and beverages and in one geographical segment, which is in Vietnam.

Interfood Shareholding Company and its subsidiary
Notes to the consolidated interim financial statements for the six-month period ended
30 June 2016 (continued)

Form B 09a – DN/HN

*(Issued under Circular No. 200/2014/TT-BTC and No. 202/2014/TT-BTC
dated 22 December 2014 of the Ministry of Finance)*

6. Cash

| | 30/6/2016 | 1/1/2016 |
|--|------------------|-----------------|
| | VND'000 | VND'000 |
| Cash on hand | 104,142 | 161,043 |
| Cash at banks | 163,660,712 | 172,274,803 |
| | <hr/> | <hr/> |
| Cash in the consolidated statement of cash flows | 163,764,854 | 172,435,846 |
| | <hr/> <hr/> | <hr/> <hr/> |

7. Accounts receivable from customers

(a) Accounts receivable from customers detailed by significant customers

| | 30/6/2016 | 1/1/2016 |
|---------------------------------------|------------------|-----------------|
| | VND'000 | VND'000 |
| Saigon Union of Trading Co-operatives | 1,316,674 | 5,042,063 |
| EB Services Co., Ltd. | 2,065,132 | 4,075,204 |
| Others | 14,315,156 | 13,101,302 |
| | <hr/> | <hr/> |
| | 17,696,962 | 22,218,569 |
| | <hr/> <hr/> | <hr/> <hr/> |

(b) Accounts receivable from customers classified by payment term

| | 30/6/2016 | 1/1/2016 |
|------------|------------------|-----------------|
| | VND'000 | VND'000 |
| Short-term | 17,696,962 | 22,218,569 |
| | <hr/> <hr/> | <hr/> <hr/> |

Interfood Shareholding Company and its subsidiary
Notes to the consolidated interim financial statements for the six-month period ended
30 June 2016 (continued)

Form B 09a – DN/HN

*(Issued under Circular No. 200/2014/TT-BTC and No. 202/2014/TT-BTC
dated 22 December 2014 of the Ministry of Finance)*

8. Inventories

| | 30/6/2016 | | 1/1/2016 | |
|--------------------|--------------------|----------------------|--------------------|----------------------|
| | Cost VND'000 | Allowance VND'000 | Cost VND'000 | Allowance VND'000 |
| Goods in transit | - | - | 790,291 | - |
| Raw materials | 50,573,850 | (5,991) | 39,684,219 | - |
| Tools and supplies | 8,342,079 | - | 9,712,514 | - |
| Work in progress | 3,949,781 | - | 4,646,405 | - |
| Finished goods | 142,299,023 | (114,519) | 130,570,840 | (1,918,887) |
| | <u>205,164,733</u> | <u>(120,510)</u> | <u>185,404,269</u> | <u>(1,918,887)</u> |

There were no inventories as at 30 June 2016 (1/1/2016: VND14,207 million) carried at net realisable value.

Movements in the allowance for inventories during the period were as follows:

| | Six-month period ended | |
|---|------------------------|----------------------|
| | 30/6/2016 VND'000 | 30/6/2015 VND'000 |
| Opening balance | 1,918,887 | 3,435,021 |
| Increase in allowance during the period | 120,510 | 4,790,762 |
| Written back | (1,918,887) | (3,351,960) |
| Closing balance | <u>120,510</u> | <u>4,873,823</u> |

Interfood Shareholding Company and its subsidiary
Notes to the consolidated interim financial statements for the six-month period ended
30 June 2016 (continued)

Form B 09a – DN/HN

*(Issued under Circular No. 200/2014/TT-BTC and No. 202/2014/TT-BTC
dated 22 December 2014 of the Ministry of Finance)*

9. Tangible fixed assets

| | Buildings VND'000 | Machinery and equipment VND'000 | Motor vehicles VND'000 | Office equipment VND'000 | Total VND'000 |
|--|-----------------------------|---|--------------------------------------|--|-------------------------|
| Cost | | | | | |
| Opening balance | 117,128,132 | 478,364,593 | 7,975,146 | 5,804,662 | 609,272,533 |
| Additions | - | 1,440,363 | 110,000 | 973,054 | 2,523,417 |
| Transfers from construction in progress | - | 353,500 | - | - | 353,500 |
| Disposals | - | (62,062,928) | - | - | (62,062,928) |
| Closing balance | 117,128,132 | 418,095,528 | 8,085,146 | 6,777,716 | 550,086,522 |
| Accumulated depreciation | | | | | |
| Opening balance | 32,022,544 | 321,006,195 | 5,926,408 | 4,148,705 | 363,103,852 |
| Charge for the period | 1,972,316 | 13,040,505 | 325,970 | 325,473 | 15,664,264 |
| Disposals | - | (39,938,948) | - | - | (39,938,948) |
| Closing balance | 33,994,860 | 294,107,752 | 6,252,378 | 4,474,178 | 338,829,168 |
| Net book value | | | | | |
| Opening balance | 85,105,588 | 157,358,398 | 2,048,738 | 1,655,957 | 246,168,681 |
| Closing balance | 83,133,272 | 123,987,776 | 1,832,768 | 2,303,538 | 211,257,354 |

Included in tangible fixed assets were assets costing VND55,660 million which were fully depreciated as of 30 June 2016 (1/1/2016: VND61,681 million), but are still in active use.

The net book value of temporarily idle tangible fixed assets amounted to VND23,119 million as of 30 June 2016 (1/1/2016: VND33,602 million).

Interfood Shareholding Company and its subsidiary
Notes to the consolidated interim financial statements for the six-month period ended
30 June 2016 (continued)

Form B 09a – DN/HN

*(Issued under Circular No. 200/2014/TT-BTC and No. 202/2014/TT-BTC
dated 22 December 2014 of the Ministry of Finance)*

10. Intangible fixed assets

| | Software VND'000 |
|---------------------------------|-----------------------------|
| Cost | |
| Opening balance | 12,913,118 |
| Additions | 129,570 |
| | <hr/> |
| Closing balance | 13,042,688 |
| | <hr/> |
| Accumulated amortisation | |
| Opening balance | 3,151,949 |
| Charge for the period | 760,526 |
| | <hr/> |
| Closing balance | 3,912,475 |
| | <hr/> |
| Net book value | |
| Opening balance | 9,761,169 |
| Closing balance | 9,130,213 |
| | <hr/> <hr/> |

11. Construction in progress

| | Six-month period ended | |
|------------------------------------|-------------------------------|------------------|
| | 30/6/2016 | 30/6/2015 |
| | VND'000 | VND'000 |
| Opening balance | 189,670 | 1,990,465 |
| Additions during the period | 377,348 | 4,225,491 |
| Transfers to tangible fixed assets | (353,500) | (2,326,946) |
| | <hr/> | <hr/> |
| Closing balance | 213,518 | 3,889,010 |
| | <hr/> <hr/> | <hr/> <hr/> |

Interfood Shareholding Company and its subsidiary
Notes to the consolidated interim financial statements for the six-month period ended
30 June 2016 (continued)

Form B 09a – DN/HN
(Issued under Circular No. 200/2014/TT-BTC and No. 202/2014/TT-BTC
dated 22 December 2014 of the Ministry of Finance)

12. Long-term prepaid expenses

| | Prepaid land costs VND'000 | Renovation expense VND'000 | Tools and supplies VND'000 | Insurance expense VND'000 | Rental expense VND'000 | Total VND'000 |
|--------------------------------|---|---|---|--|---------------------------------------|--------------------------|
| Opening balance | 26,269,010 | 4,691,077 | 2,495,778 | 280,150 | 41,835 | 33,777,850 |
| Additions | - | 176,400 | 103,500 | - | - | 279,900 |
| Amortisation for the period | (347,499) | (1,227,446) | (745,122) | (124,320) | (28,746) | (2,473,133) |
| Closing balance | 25,921,511 | 3,640,031 | 1,854,156 | 155,830 | 13,089 | 31,584,617 |

13. Accounts payable to suppliers

(a) Accounts payable to suppliers detailed by significant suppliers

| | 30/6/2016 | | 1/1/2016 | |
|--|-------------------------|---|-------------------------|---|
| | Cost VND'000 | Amount within payment capacity VND'000 | Cost VND'000 | Amount within payment capacity VND'000 |
| Crown Beverage Cans (Dong Nai) Co., Ltd | 21,948,376 | 21,948,376 | 23,567,042 | 23,567,042 |
| Hoa Lam Transportation – Service – Trading Company Limited | 2,600,874 | 2,600,874 | 7,034,398 | 7,034,398 |
| Vietnam Kirin Beverage Company Limited | 20,706,830 | 20,706,830 | 4,272,267 | 4,272,267 |
| Others | 40,751,870 | 40,751,870 | 38,717,442 | 38,717,442 |
| | 86,007,950 | 86,007,950 | 73,591,149 | 73,591,149 |

Interfood Shareholding Company and its subsidiary
Notes to the consolidated interim financial statements for the six-month period ended
30 June 2016 (continued)

Form B 09a – DN/HN
(Issued under Circular No. 200/2014/TT-BTC and No. 202/2014/TT-BTC
dated 22 December 2014 of the Ministry of Finance)

(b) Accounts payable to suppliers classified by payment term

| | 30/6/2016 | | 1/1/2016 | |
|------------|-----------------|---|-----------------|---|
| | Cost VND'000 | Amount within payment capacity VND'000 | Cost VND'000 | Amount within payment capacity VND'000 |
| Short-term | 86,007,950 | 86,007,950 | 73,591,149 | 73,591,149 |

(c) Accounts payable to suppliers who are related parties

| | 30/6/2016 | | 1/1/2016 | |
|---|-----------------|---|-----------------|---|
| | Cost VND'000 | Amount within payment capacity VND'000 | Cost VND'000 | Amount within payment capacity VND'000 |
| Vietnam Kirin Beverage Company Limited, a related party | 20,706,830 | 20,706,830 | 4,272,267 | 4,272,267 |

The amounts due to Vietnam Kirin Beverage Company Limited represented the processing fee payable, which were unsecured, interest free and payable on demand.

14. Taxes payable to State Treasury

| | 1/1/2016 VND'000 | Incurred VND'000 | Netted-off VND'000 | Paid VND'000 | 30/6/2016 VND'000 |
|---------------------|---------------------|---------------------|-----------------------|-----------------|----------------------|
| Value added tax | 10,221,365 | 59,626,615 | (43,444,007) | (22,888,956) | 3,515,017 |
| Personal income tax | 219,468 | 2,773,197 | - | (2,731,504) | 261,161 |
| Others | 3,649 | 1,023,422 | - | (1,027,068) | 3 |
| | 10,444,482 | 63,423,234 | (43,444,007) | (26,647,528) | 3,776,181 |

Interfood Shareholding Company and its subsidiary
Notes to the consolidated interim financial statements for the six-month period ended
30 June 2016 (continued)

Form B 09a – DN/HN

*(Issued under Circular No. 200/2014/TT-BTC and No. 202/2014/TT-BTC
dated 22 December 2014 of the Ministry of Finance)*

15. Accrued expenses

| | 30/6/2016 | 1/1/2016 |
|--------------------------------|-------------------|-------------------|
| | VND'000 | VND'000 |
| Sales discounts and commission | 3,686,964 | 21,522,323 |
| Promotion expense | 14,353,463 | 25,292,954 |
| Transportation fee | 5,698,484 | 6,000,705 |
| Secondment fee payable (*) | 4,966,756 | 5,470,153 |
| Loans interest payable | 940,438 | 2,179,737 |
| Others | 9,198,562 | 16,045,913 |
| | <hr/> | <hr/> |
| | 38,844,667 | 76,511,785 |
| | <hr/> | <hr/> |

- (*) According to the Secondment Agreement dated 1 July 2011, the Group agreed to pay a secondment fee to Kirin Holdings Company, Limited, a related party, who provides strategic and management advice and assistance to the Group at fixed amounts stipulated in the agreement with each seconded employee.

16. Other payables

| | 30/6/2016 | 1/1/2016 |
|--|------------------|------------------|
| | VND'000 | VND'000 |
| Non-trade amounts due to a related party | 426,887 | 852,501 |
| Dividends payable | 505,391 | 505,391 |
| Others | 140,470 | 396,941 |
| | <hr/> | <hr/> |
| | 1,072,748 | 1,754,833 |
| | <hr/> | <hr/> |

The non-trade amounts due to a related party were unsecured, interest free and are payable on demand.

Interfood Shareholding Company and its subsidiary
Notes to the consolidated interim financial statements for the six-month period ended 30 June 2016 (continued)

Form B 09a – DN/HN
 (Issued under Circular No. 200/2014/TT-BTC and No. 202/2014/TT-BTC
 dated 22 December 2014 of the Ministry of Finance)

17. Borrowings

(a) Short-term borrowings

| | 1/1/2016 | | Movement during the period | | 30/6/2016 | |
|---|-------------------------|--|----------------------------|---|-------------------------|--|
| | Carrying amount VND'000 | Amount within repayment capacity VND'000 | Increase VND'000 | Unrealised foreign exchange gains VND'000 | Carrying amount VND'000 | Amount within repayment capacity VND'000 |
| Short-term borrowings | 180,320,000 | 180,320,000 | - | (1,600,000) | 178,720,000 | 178,720,000 |
| Current portion of long-term borrowings (b) | - | - | 145,210,000 | - | 145,210,000 | 145,210,000 |
| | <u>180,320,000</u> | <u>180,320,000</u> | <u>145,210,000</u> | <u>(1,600,000)</u> | <u>323,930,000</u> | <u>323,930,000</u> |

Terms and conditions of unsecured outstanding short-term borrowings were as follows:

| | Currency | Annual interest rate | 30/6/2016 VND'000 | 1/1/2016 VND'000 |
|---|----------|----------------------|--------------------|--------------------|
| Loan 1 from Kirin Holdings Company, Limited | USD | Libor plus 0.8% | 134,040,000 | 135,240,000 |
| Loan 2 from Kirin Holdings Company, Limited | USD | Libor plus 0.8% | 44,680,000 | 45,080,000 |
| | | | <u>178,720,000</u> | <u>180,320,000</u> |

The applicable interest rates of these borrowings ranged from 1.336% to 1.744% per annum during the period (six-month period ended 30 June 2015: 1.036% to 1.200% per annum).

Interfood Shareholding Company and its subsidiary
Notes to the consolidated interim financial statements for the six-month period ended
30 June 2016 (continued)

Form B 09a – DN/HN
(Issued under Circular No. 200/2014/TT-BTC and No. 202/2014/TT-BTC
dated 22 December 2014 of the Ministry of Finance)

(b) Long-term borrowings

| | 30/6/2016 | 1/1/2016 |
|--------------------------------|------------------|-----------------|
| | VND'000 | VND'000 |
| Long-term borrowings | 145,210,000 | 146,510,000 |
| Repayable within twelve months | (145,210,000) | - |
| | - | 146,510,000 |
| Repayable after twelve months | - | 146,510,000 |

Terms and conditions of outstanding long-term borrowings were as follows:

| | Currency | Annual interest rate | Year of maturity | 30/6/2016 | 1/1/2016 |
|--|----------|----------------------|------------------|-------------|-------------|
| | | | | VND'000 | VND'000 |
| Unsecured loans from Kirin Holdings Company, Limited | USD | 1.896% | 2017 | 145,210,000 | 146,510,000 |

The unsecured loans bore fixed interest rate of 1.896% per annum during the period (six-month period ended 30 June 2015: 1.896% per annum), which is based on USD Swap Semi 30/360 5-year plus 0.8% per annum according to current Kirin Group's financial rules.

18. Deferred tax liabilities

(a) Recognised deferred tax liabilities

Deferred tax liabilities related to temporary differences arising from depreciation of fixed assets.

(b) Unrecognised deferred tax assets

Deferred tax assets have not been recognised in respect of the following items:

| | 30/6/2016 | | 1/1/2016 | |
|----------------------------------|----------------------|------------|----------------------|------------|
| | Temporary difference | Tax value | Temporary difference | Tax value |
| | VND'000 | VND'000 | VND'000 | VND'000 |
| Deductible temporary differences | 40,929,745 | 8,185,949 | 79,427,763 | 15,885,553 |
| Tax losses | 144,453,492 | 28,890,698 | 118,282,854 | 23,728,737 |
| | 185,383,237 | 37,076,647 | 197,710,617 | 39,614,290 |

Interfood Shareholding Company and its subsidiary
Notes to the consolidated interim financial statements for the six-month period ended
30 June 2016 (continued)

Form B 09a – DN/HN

*(Issued under Circular No. 200/2014/TT-BTC and No. 202/2014/TT-BTC
dated 22 December 2014 of the Ministry of Finance)*

The tax losses expire in the following years:

| Year of expiry | Status of tax review | Tax losses available VND'000 |
|-----------------------|-----------------------------|---|
| 2017 | Outstanding | 8,084,006 |
| 2019 | Outstanding | 37,786,831 |
| 2020 | Outstanding | 68,803,712 |
| 2021 | Outstanding | 29,778,943 |
| | | 144,453,492 |

The deductible temporary differences do not expire under current tax legislation. Deferred tax assets have not been recognised in respect of these items because it is not probable that future taxable profit will be available against which the Group can utilise the benefits therefrom.

19. Provision

Movements of provision during the period were as follows:

| | Severance allowance VND'000 |
|--------------------------------------|--|
| Opening balance | 2,543,911 |
| Provision made during the period | 1,677,080 |
| Provision utilised during the period | (582,128) |
| | 3,638,863 |

Interfood Shareholding Company and its subsidiary
Notes to the consolidated interim financial statements for the six-month period ended 30 June 2016 (continued)

Form B 09a – DN/HN
(Issued under Circular No. 200/2014/TT-BTC and No. 202/2014/TT-BTC dated 22 December 2014 of the Ministry of Finance)

20. Changes in owners' equity

| | Share capital VND'000 | Share premium VND'000 | Other reserves VND'000 | Accumulated losses VND'000 | Non-controlling interest VND'000 | Total VND'000 |
|-------------------------------------|--------------------------|--------------------------|---------------------------|-------------------------------|-------------------------------------|------------------|
| Balance as at 1 January 2015 | 711,409,840 | 85,035,704 | 57,498,796 | (756,134,004) | 3,476,108 | 101,286,444 |
| Net (loss)/profit for the period | - | - | - | (49,202,283) | 243,837 | (48,958,446) |
| Balance as at 30 June 2015 | 711,409,840 | 85,035,704 | 57,498,796 | (805,336,287) | 3,719,945 | 52,327,998 |
| Share capital issued | 160,000,000 | - | - | - | - | 160,000,000 |
| Net (loss)/profit for the period | - | - | - | (47,484,832) | 235,697 | (47,249,135) |
| Balance as at 1 January 2016 | 871,409,840 | 85,035,704 | 57,498,796 | (852,821,119) | 3,955,642 | 165,078,863 |
| Net profit for the period | - | - | - | 7,599,632 | 56,832 | 7,656,464 |
| Balance as at 30 June 2016 | 871,409,840 | 85,035,704 | 57,498,796 | (845,221,487) | 4,012,474 | 172,735,327 |

Interfood Shareholding Company and its subsidiary
Notes to the consolidated interim financial statements for the six-month period ended
30 June 2016 (continued)

Form B 09a – DN/HN

(Issued under Circular No. 200/2014/TT-BTC and No. 202/2014/TT-BTC dated 22 December 2014 of the Ministry of Finance)

21. Share capital

The Company's authorised and issued share capital are:

| | 30/6/2016 | | 1/1/2016 | |
|--|------------------|-------------|------------------|-------------|
| | Number of shares | VND'000 | Number of shares | VND'000 |
| Authorised and issued share capital | | | | |
| Ordinary shares | 87,140,992 | 871,409,920 | 87,140,992 | 871,409,920 |
| Shares in circulation | | | | |
| Ordinary shares | 87,140,984 | 871,409,840 | 87,140,984 | 871,409,840 |

All ordinary shares have a par value of VND10,000. Each share is entitled to one vote at meetings of the Company. Shareholders are entitled to receive dividends as declared from time to time. All ordinary shares are ranked equally with regard to the Company's residual assets. In respect of shares bought back by the Company, all rights are suspended until those shares are reissued.

On 21 December 2015, Kirin Holdings Company, Limited entered into a Share Transfer Agreement with Kirin Holdings Singapore Pte. Ltd ("Kirin Singapore"), a related party, to transfer all of its interests in the Company to Kirin Singapore. The share transfer was completed during the period.

There was no movement in share capital during the period.

22. Other reserves

| | 30/6/2016 VND'000 | 1/1/2016 VND'000 |
|-------------------------|----------------------|---------------------|
| Acquisition reserve (i) | (32,535,252) | (32,535,252) |
| Other reserve (ii) | 90,034,048 | 90,034,048 |
| | <u>57,498,796</u> | <u>57,498,796</u> |

- (i) In 2007, the Company acquired a 90.4% shareholding of Avafood in a business combination under common control. This amount represented the difference between consideration given and the net amounts of assets and liabilities of Avafood attributable to the Group at the acquisition date.
- (ii) On 1 January 2013, the Company changed its accounting currency from United States Dollars ("USD") to Vietnam Dong ("VND") in accordance with the requirements of Circular No. 244/2010/TT/BTC dated 31 December 2009 of the Ministry of Finance. Accordingly, all balances in USD as at 31 December 2012 have been translated to VND at the exchange rate of VND20,828 to USD1. The difference between the converted value and par value of ordinary shares of VND90,034,048,000 is reflected as other reserves.

Interfood Shareholding Company and its subsidiary
Notes to the consolidated interim financial statements for the six-month period ended
30 June 2016 (continued)

Form B 09a – DN/HN

*(Issued under Circular No. 200/2014/TT-BTC and No. 202/2014/TT-BTC
dated 22 December 2014 of the Ministry of Finance)*

23. Off balance sheet items

(a) Lease

The future minimum lease payments under non-cancellable operating leases were as follows:

| | 30/6/2016 | 1/1/2016 |
|--------------------------|------------------|-----------------|
| | VND'000 | VND'000 |
| Within one year | 6,784,873 | 7,005,674 |
| Within two to five years | 6,776,521 | 10,056,987 |
| | <hr/> | <hr/> |
| | 13,561,394 | 17,062,661 |
| | <hr/> | <hr/> |

(b) Foreign currencies

| | 30/6/2016 | | 1/1/2016 | |
|-----|------------------------------|-------------------------------|------------------------------|-------------------------------|
| | Original currency | VND'000 equivalent | Original currency | VND'000 equivalent |
| USD | 359,521 | 8,002,946 | 1,120,316 | 25,151,090 |
| EUR | 334 | 8,243 | 339 | 8,291 |
| | | <hr/> | | <hr/> |
| | | 8,011,189 | | 25,159,381 |
| | | <hr/> | | <hr/> |

Interfood Shareholding Company and its subsidiary
Notes to the consolidated interim financial statements for the six-month period ended
30 June 2016 (continued)

Form B 09a – DN/HN

*(Issued under Circular No. 200/2014/TT-BTC and No. 202/2014/TT-BTC
dated 22 December 2014 of the Ministry of Finance)*

24. Revenue from sale of goods

Total revenue represented the gross value of goods sold exclusive of value added tax.

Net revenue comprised:

| | Six-month period ended | |
|---------------------------|-------------------------------|------------------|
| | 30/6/2016 | 30/6/2015 |
| | VND'000 | VND'000 |
| Total revenue | | |
| ▪ Sales of drinks | 530,054,850 | 506,425,080 |
| ▪ Sales of biscuits | 541,742 | 7,689,901 |
| ▪ Sales of other products | 79,782,188 | 71,181,622 |
| ▪ Sales of scraps | 639,585 | 1,469,624 |
| | <hr/> | <hr/> |
| | 611,018,365 | 586,766,227 |
| | <hr/> | <hr/> |
| Less revenue deductions | | |
| ▪ Sales allowances | 28,521,076 | 16,293,825 |
| ▪ Sales returns | 41,250 | 420 |
| | <hr/> | <hr/> |
| | 28,562,326 | 16,294,245 |
| | <hr/> | <hr/> |
| Net revenue | 582,456,039 | 570,471,982 |
| | <hr/> <hr/> | <hr/> <hr/> |

25. Cost of sales

| | Six-month period ended | |
|--------------------------|-------------------------------|------------------|
| | 30/6/2016 | 30/6/2015 |
| | VND'000 | VND'000 |
| Total cost of sales | | |
| ▪ Cost of drinks | 375,893,547 | 390,172,838 |
| ▪ Cost of biscuits | 1,578,039 | 6,893,956 |
| ▪ Cost of other products | 27,123,958 | 39,798,245 |
| | <hr/> | <hr/> |
| | 404,595,544 | 436,865,039 |
| | <hr/> <hr/> | <hr/> <hr/> |

Interfood Shareholding Company and its subsidiary
Notes to the consolidated interim financial statements for the six-month period ended
30 June 2016 (continued)

Form B 09a – DN/HN

*(Issued under Circular No. 200/2014/TT-BTC and No. 202/2014/TT-BTC
dated 22 December 2014 of the Ministry of Finance)*

26. Financial income

| | Six-month period ended | |
|------------------------------------|------------------------|----------------------|
| | 30/6/2016 VND'000 | 30/6/2015 VND'000 |
| Interest income from bank deposits | 447,310 | 150,906 |
| Foreign exchange gains | 7,857,878 | 10,848,210 |
| | 8,305,188 | 10,999,116 |

27. Financial expenses

| | Six-month period ended | |
|-------------------------|------------------------|----------------------|
| | 30/6/2016 VND'000 | 30/6/2015 VND'000 |
| Interest expense | 2,736,102 | 2,691,360 |
| Foreign exchange losses | 5,131,746 | 18,619,179 |
| | 7,867,848 | 21,310,539 |

28. Selling expenses

| | Six-month period ended | |
|--------------------------------------|------------------------|----------------------|
| | 30/6/2016 VND'000 | 30/6/2015 VND'000 |
| Staff costs | 60,346,710 | 62,669,564 |
| Advertisement and promotion expenses | 22,451,325 | 39,440,543 |
| Transportation fee | 34,987,652 | 41,107,392 |
| Rental fee | 3,765,236 | 4,032,085 |
| Others | 6,101,342 | 7,340,471 |
| | 127,652,265 | 154,590,055 |

Interfood Shareholding Company and its subsidiary
Notes to the consolidated interim financial statements for the six-month period ended
30 June 2016 (continued)

Form B 09a – DN/HN

*(Issued under Circular No. 200/2014/TT-BTC and No. 202/2014/TT-BTC
dated 22 December 2014 of the Ministry of Finance)*

29. General and administration expenses

| | Six-month period ended | |
|-------------------------------|-------------------------------|------------------|
| | 30/6/2016 | 30/6/2015 |
| | VND'000 | VND'000 |
| Staff costs | 8,733,589 | 7,230,138 |
| Consultant fee | 2,595,982 | 2,802,290 |
| Rental fee | 1,503,576 | 1,542,234 |
| Depreciation and amortisation | 1,264,837 | 1,265,316 |
| Others | 6,270,729 | 4,774,687 |
| | <hr/> | <hr/> |
| | 20,368,713 | 17,614,665 |
| | <hr/> | <hr/> |

30. Other income

| | Six-month period ended | |
|---|-------------------------------|------------------|
| | 30/6/2016 | 30/6/2015 |
| | VND'000 | VND'000 |
| Gains from disposals of tangible fixed assets | - | 571,664 |
| Others | 506,959 | 1,777,623 |
| | <hr/> | <hr/> |
| | 506,959 | 2,349,287 |
| | <hr/> | <hr/> |

31. Other expenses

| | Six-month period ended | |
|--|-------------------------------|------------------|
| | 30/6/2016 | 30/6/2015 |
| | VND'000 | VND'000 |
| Depreciation of idle tangible fixed assets | 3,470,844 | 2,008,326 |
| Losses from disposals of tangible fixed assets | 19,546,707 | - |
| Others | 524,914 | 193,326 |
| | <hr/> | <hr/> |
| | 23,542,465 | 2,201,652 |
| | <hr/> | <hr/> |

Interfood Shareholding Company and its subsidiary
Notes to the consolidated interim financial statements for the six-month period ended
30 June 2016 (continued)

Form B 09a – DN/HN

*(Issued under Circular No. 200/2014/TT-BTC and No. 202/2014/TT-BTC
dated 22 December 2014 of the Ministry of Finance)*

32. Production and business costs by element

| | Six-month period ended | |
|---|-------------------------------|------------------|
| | 30/6/2016 | 30/6/2015 |
| | VND'000 | VND'000 |
| Raw material costs included in production costs | 278,369,786 | 273,947,461 |
| Labour costs and staff costs | 86,876,658 | 93,435,031 |
| Depreciation and amortisation | 16,424,790 | 19,166,722 |
| Outside services | 182,591,656 | 253,988,309 |
| Other expenses | 10,827,028 | 16,755,065 |

33. Income tax

(a) Recognised in the consolidated statement of income

| | Six-month period ended | |
|---|-------------------------------|------------------|
| | 30/6/2016 | 30/6/2015 |
| | VND'000 | VND'000 |
| Deferred tax (benefit)/expense | | |
| Origination and reversal of temporary differences | (415,113) | 196,881 |

(b) Reconciliation of effective tax rate

| | Six-month period ended | |
|---|-------------------------------|------------------|
| | 30/6/2016 | 30/6/2015 |
| | VND'000 | VND'000 |
| Accounting profit/(loss) before tax | 7,241,351 | (48,761,565) |
| Tax at the Group's tax rate | 1,448,270 | (10,727,544) |
| Non-deductible expenses | 674,260 | 555,255 |
| Changes in deferred tax assets not recognised | (1,743,816) | 11,014,253 |
| Tax losses not previously recognised utilised | (793,827) | (645,083) |
| | (415,113) | 196,881 |

Interfood Shareholding Company and its subsidiary
Notes to the consolidated interim financial statements for the six-month period ended
30 June 2016 (continued)

Form B 09a – DN/HN

*(Issued under Circular No. 200/2014/TT-BTC and No. 202/2014/TT-BTC
dated 22 December 2014 of the Ministry of Finance)*

(c) Applicable tax rates

(i) Interfood Shareholding Company

Under the terms of the Company's Investment Certificates, the Company has an obligation to pay the government income tax at the rate of 15% of taxable profits for the first 12 years starting from the first year of operation (1994). Thereafter, from 2006 onwards the Company is subject to income tax rate applicable to enterprises before any incentives of 25%.

According to Decree No. 24/2007/ND-CP dated 14 February 2007 (which replaced Decree No. 164/2003/ND-CP dated 22 December 2003), the Company is entitled to tax incentives in relation to the relocation of its business activities out of an urban area. In 2006, the Company relocated one of its production lines from Bien Hoa City to Tam Phuoc Industrial Zone, Bien Hoa City. As a result, profit derived from this line is exempted from corporate income tax for two years and a reduction of 50% for the following six years. Also as stated in this Decree, the Company is entitled to tax incentives in relation to investments made in new production lines that are qualified under this Decree. The tax incentives include one year of exemption from corporate income tax and a reduction of 50% for the following four years applied to profit derived from the new production lines.

Under Decree No. 124/2008/ND-CP dated 11 December 2008 (which replaced Decree No. 24/2007/ND-CP dated 14 February 2007) and Decree No. 122/2011/ND-CP dated 27 December 2012 (which provided a number of amendments to prevailing Decree No. 124/2008/ND-CP), the Company will continue to enjoy its tax incentives under Decree No. 24/2007/ND-CP dated 14 February 2007.

According to Letter No. 11924/TC-CST dated 20 October 2004 issued by the Ministry of Finance, the Company is entitled to a 50% reduction for two years after listing its shares in Ho Chi Minh City Securities Trading Centre. The Company has completed the registration with the tax authority to apply the incentives commencing from 2007.

The usual income tax rate applicable to enterprises before any incentives is 20% for 2016 (2015: 22%).

(ii) Avafood Shareholding Company

Under the terms of its Investment Certificates, Avafood has an obligation to pay the government income tax at the rate of 15% of taxable profits from manufacturing processed products, including fruit juice, bottled filtered water, biscuits, jams and sweets of all kinds, and from agricultural and aquatic products as well as livestock for the first 12 years starting from the first year of operation (from 2006 to 2018) and the tax rate applicable to enterprises before any incentives of 25% for the succeeding years. The current tax regulations allow the Avafood to be exempt from income tax for 2 years starting from the first year it generates a taxable profit (from 2011 to 2012) and entitled to a 50% reduction in income tax for the 3 succeeding years. The income tax regulations also specify that if the Avafood does not generate any taxable profit in three consecutive years from the first year it generates revenue, the above tax exemption period will start in the fourth year despite the fact that no taxable profit has been made.

Interfood Shareholding Company and its subsidiary
Notes to the consolidated interim financial statements for the six-month period ended
30 June 2016 (continued)

Form B 09a – DN/HN

*(Issued under Circular No. 200/2014/TT-BTC and No. 202/2014/TT-BTC
dated 22 December 2014 of the Ministry of Finance)*

All the above tax exemption and reduction are not applicable to other income which is taxed at the tax rate applicable to enterprises before any incentives.

Corporate income tax is payable at the rate stipulated by the current regulations on annual profit from processing service, office and workshop lease activity (2016: 20%).

The usual income tax rate applicable to enterprises before any incentives is 20% for 2016 (2015: 22%).

34. Basic earnings/(losses) per share

The calculation of basic earnings/(losses) per share for the six-month period ended 30 June 2016 was based on the net profit/(loss) attributable to ordinary shareholders of the Company and a weighted average number of ordinary shares outstanding during the period, calculated as follows:

(a) Net profit/(loss) attributable to ordinary shareholders

| | Six-month period ended | |
|---|-------------------------------|------------------|
| | 30/6/2016 | 30/6/2015 |
| | VND'000 | VND'000 |
| Net profit/(loss) attributable to ordinary shareholders | 7,599,632 | (49,202,283) |

(b) Weighted average number of ordinary shares

| | Six-month period ended | |
|---|-------------------------------|------------------|
| | 30/6/2016 | 30/6/2015 |
| | VND'000 | VND'000 |
| Weighted average number of ordinary shares for the period | 87,140,984 | 71,140,984 |

Interfood Shareholding Company and its subsidiary
Notes to the consolidated interim financial statements for the six-month period ended
30 June 2016 (continued)

Form B 09a – DN/HN
(Issued under Circular No. 200/2014/TT-BTC and No. 202/2014/TT-BTC
dated 22 December 2014 of the Ministry of Finance)

35. Significant transactions with related parties

In addition to related party balances disclosed in other notes to the consolidated interim financial statements, the Group had the following significant transactions with related parties during the period:

| | Transaction value | |
|---|--|----------------------|
| | Six-month period ended 30/6/2016 VND'000 | 30/6/2015 VND'000 |
| Ultimate Parent Company | | |
| Kirin Holdings Company, Limited | | |
| Short-term borrowings | - | 32,340,000 |
| Interest expense | 2,736,102 | 2,691,360 |
| Secondment fee | 5,167,409 | 5,099,073 |
| Other related parties | | |
| Vietnam Kirin Beverage Company Limited | | |
| Processing fee | 84,256,974 | 81,233,516 |
| Purchases of services | 709,830 | - |
| Member of Board of Directors | | |
| Secondment fee | 2,847,130 | 2,847,130 |
| Salary | 909,300 | 939,300 |

36. Non-cash investing activities

| | Six-month period ended | |
|---|------------------------|----------------------|
| | 30/6/2016 VND'000 | 30/6/2015 VND'000 |
| Cost of fixed assets acquired through incurrence of liabilities | - | 146,391 |

Interfood Shareholding Company and its subsidiary
Notes to the consolidated interim financial statements for the six-month period ended
30 June 2016 (continued)

Form B 09a – DN/HN
(Issued under Circular No. 200/2014/TT-BTC and No. 202/2014/TT-BTC
dated 22 December 2014 of the Ministry of Finance)

37. Corresponding figures

Certain corresponding figures have been reclassified to conform with the current period's presentation. A comparison of the amounts previously reported and as reclassified is as follows:

Consolidated statement of income

| | Six-month period ended | |
|----------------------------|--|---|
| | 30/6/2015 (as reclassified) VND'000 | 30/6/2015 (as previously reported) VND'000 |
| Revenue from sale of goods | 586,766,227 | 585,296,603 |
| Cost of sales | 436,865,039 | 406,482,796 |
| Financial income | 10,999,116 | 11,035,148 |
| Financial expenses | 21,310,539 | 21,346,571 |
| Selling expenses | 154,590,055 | 184,972,298 |
| Other income | 2,349,287 | 3,892,702 |
| Other expenses | 2,201,652 | 2,275,443 |



26 August 2016

Prepared by:



Nguyen Hong Phong
Chief Accountant

Approved by:

Toru Yamasaki
Chairman – cum General Director



**Công ty Cổ phần Thực phẩm Quốc tế
và công ty con**

Báo cáo tài chính hợp nhất giữa niên độ
cho kỳ sáu tháng kết thúc
ngày 30 tháng 6 năm 2016

Công ty Cổ phần Thực phẩm Quốc tế
Thông tin về Công ty

Giấy phép Đầu tư số 270/GP ngày 16 tháng 11 năm 1991

Giấy Chứng nhận Đầu tư số 472033000328 (điều chỉnh lần 1) ngày 28 tháng 11 năm 2007
472033000328 (điều chỉnh lần 2) ngày 20 tháng 5 năm 2010
472033000328 (điều chỉnh lần 3) ngày 22 tháng 4 năm 2011
472033000328 (điều chỉnh lần 4) ngày 18 tháng 10 năm 2011
472033000328 (điều chỉnh lần 5) ngày 14 tháng 5 năm 2014
472033000328 (điều chỉnh lần 6) ngày 30 tháng 12 năm 2015
6525867086 (điều chỉnh lần 7) ngày 5 tháng 2 năm 2016

Giấy phép Đầu tư của Công ty đã được điều chỉnh nhiều lần, và lần điều chỉnh gần đây nhất là Giấy phép Đầu tư số 270CPH/GCNDDC3-BHK ngày 23 tháng 8 năm 2006. Giấy phép Đầu tư và các giấy phép điều chỉnh do Bộ Kế hoạch và Đầu tư cấp và có giá trị trong 50 năm.

Các Giấy Chứng nhận Đầu tư do Ban quản lý các Khu Công nghiệp Tỉnh Đồng Nai cấp và có giá trị trong 50 năm kể từ ngày cấp Giấy phép Đầu tư đầu tiên.

Hội đồng Quản trị

| | |
|---------------------|------------|
| Toru Yamasaki | Chủ tịch |
| Hajime Kobayashi | Thành viên |
| Hirotsugu Otani | Thành viên |
| Nguyễn Thị Kim Liên | Thành viên |
| Takayuki Morisawa | Thành viên |

Ban Giám đốc

| | |
|---------------------|------------------------------------|
| Toru Yamasaki | Tổng Giám đốc |
| Yoshihisa Fujiwara | Giám đốc/Giám đốc Nhà máy |
| Takayuki Morisawa | Giám đốc/Giám đốc Hành chính |
| Nguyễn Thị Kim Liên | Giám đốc/Giám đốc Kiểm soát Nội bộ |
| Taiichiro Iizumi | Giám đốc/Giám đốc Bán hàng |
| Yutaka Ogami | Giám đốc/Giám đốc Kế hoạch |

Trụ sở đăng ký Lô 13, Khu Công nghiệp Tam Phước
Xã Tam Phước, Thành phố Biên Hòa
Tỉnh Đồng Nai
Việt Nam

Công ty kiểm toán Công ty TNHH KPMG
Việt Nam

Công ty Cổ phần Thực phẩm Quốc tế
Báo cáo của Ban Giám đốc

Ban Giám đốc Công ty Cổ phần Thực phẩm Quốc tế (“Công ty”) trình bày báo cáo này và báo cáo tài chính hợp nhất giữa niên độ đính kèm của Công ty và công ty con (sau đây gọi chung là “Tập đoàn”) cho kỳ sáu tháng kết thúc ngày 30 tháng 6 năm 2016.

Ban Giám đốc Công ty chịu trách nhiệm lập và trình bày trung thực và hợp lý báo cáo tài chính hợp nhất giữa niên độ theo các Chuẩn mực Kế toán Việt Nam, Chế độ Kế toán Doanh nghiệp Việt Nam và các quy định pháp lý có liên quan đến việc lập và trình bày báo cáo tài chính giữa niên độ. Theo ý kiến của Ban Giám đốc Công ty:

- (a) báo cáo tài chính hợp nhất giữa niên độ được trình bày từ trang 5 đến trang 39 đã phản ánh trung thực và hợp lý tình hình tài chính hợp nhất của Tập đoàn tại ngày 30 tháng 6 năm 2016, kết quả hoạt động kinh doanh hợp nhất và lưu chuyển tiền tệ hợp nhất của Tập đoàn cho kỳ sáu tháng kết thúc cùng ngày, phù hợp với các Chuẩn mực Kế toán Việt Nam, Chế độ Kế toán Doanh nghiệp Việt Nam và các quy định pháp lý có liên quan đến việc lập và trình bày báo cáo tài chính giữa niên độ; và
- (b) tại ngày lập báo cáo này, không có lý do gì để Ban Giám đốc Công ty cho rằng Tập đoàn sẽ không thể thanh toán các khoản nợ phải trả khi đến hạn.

Tại ngày lập báo cáo này, Ban Giám đốc Công ty đã phê duyệt phát hành báo cáo tài chính hợp nhất giữa niên độ đính kèm.

Thay mặt Ban Giám đốc
CÔNG TY
CỔ PHẦN
THỰC PHẨM
QUỐC TẾ



Toru Yamasaki
Chủ tịch – kiêm Tổng Giám đốc

Thành phố Hồ Chí Minh, ngày 26 tháng 8 năm 2016



KPMG Limited Branch
10th Floor, Sun Wah Tower
115 Nguyen Hue Street
District 1, Ho Chi Minh City
The Socialist Republic of Vietnam

Telephone +84 (8) 3821 9266
Fax +84 (8) 3821 9267
Internet www.kpmg.com.vn

BÁO CÁO SOÁT XÉT THÔNG TIN TÀI CHÍNH GIỮA NIÊN ĐỘ

**Kính gửi các Cổ đông
Công ty Cổ phần Thực phẩm Quốc tế**

Chúng tôi đã soát xét báo cáo tài chính hợp nhất giữa niên độ đính kèm của Công ty Cổ phần Thực phẩm Quốc tế (“Công ty”) và công ty con (sau đây gọi chung là “Tập đoàn”), bao gồm bảng cân đối kế toán hợp nhất tại ngày 30 tháng 6 năm 2016, báo cáo kết quả hoạt động kinh doanh hợp nhất và báo cáo lưu chuyển tiền tệ hợp nhất cho kỳ sáu tháng kết thúc cùng ngày và các thuyết minh kèm theo được Ban Giám đốc Công ty phê duyệt phát hành ngày 26 tháng 8 năm 2016, được trình bày từ trang 5 đến trang 39.

Trách nhiệm của Ban Giám đốc

Ban Giám đốc Công ty chịu trách nhiệm lập và trình bày trung thực và hợp lý báo cáo tài chính hợp nhất giữa niên độ này theo các Chuẩn mực Kế toán Việt Nam, Chế độ Kế toán Doanh nghiệp Việt Nam và các quy định pháp lý có liên quan đến việc lập và trình bày báo cáo tài chính giữa niên độ, và chịu trách nhiệm về kiểm soát nội bộ mà Ban Giám đốc xác định là cần thiết để đảm bảo việc lập báo cáo tài chính hợp nhất giữa niên độ không có sai sót trọng yếu do gian lận hay nhầm lẫn.

Trách nhiệm của kiểm toán viên

Trách nhiệm của chúng tôi là đưa ra kết luận về báo cáo tài chính hợp nhất giữa niên độ này dựa trên kết quả soát xét của chúng tôi. Chúng tôi đã thực hiện công việc soát xét theo Chuẩn mực Việt Nam về hợp đồng dịch vụ soát xét số 2410 Soát xét thông tin tài chính giữa niên độ do kiểm toán viên độc lập của đơn vị thực hiện.


Công việc soát xét thông tin tài chính giữa niên độ bao gồm việc thực hiện các cuộc phỏng vấn, chủ yếu là phỏng vấn những người chịu trách nhiệm về các vấn đề tài chính kế toán, và thực hiện thủ tục phân tích và các thủ tục soát xét khác. Một cuộc soát xét về cơ bản có phạm vi hẹp hơn một cuộc kiểm toán được thực hiện theo các chuẩn mực kiểm toán Việt Nam và do vậy không cho phép chúng tôi đạt được sự đảm bảo rằng chúng tôi sẽ nhận biết được tất cả các vấn đề trọng yếu có thể được phát hiện trong một cuộc kiểm toán. Theo đó, chúng tôi không đưa ra ý kiến kiểm toán.

Kết luận của kiểm toán viên

Căn cứ trên kết quả soát xét của chúng tôi, chúng tôi không thấy có vấn đề gì khiến chúng tôi cho rằng báo cáo tài chính hợp nhất giữa niên độ đính kèm đã không phản ánh trung thực và hợp lý, trên các khía cạnh trọng yếu, tình hình tài chính hợp nhất của Công ty Cổ phần Thực phẩm Quốc tế và công ty con tại ngày 30 tháng 6 năm 2016, kết quả hoạt động kinh doanh hợp nhất và lưu chuyển tiền tệ hợp nhất trong kỳ sáu tháng kết thúc cùng ngày, phù hợp với các Chuẩn mực Kế toán Việt Nam, Chế độ Kế toán Doanh nghiệp Việt Nam và các quy định pháp lý có liên quan đến việc lập và trình bày báo cáo tài chính giữa niên độ.

Chi nhánh Công ty TNHH KPMG tại Thành phố Hồ Chí Minh
Việt Nam

Báo cáo soát xét số: 16-01-298(b)



Lâm Thị Ngọc Thảo

Giấy chứng nhận đăng ký hành nghề
kiểm toán số 0866-2013-007-1

Phó Tổng Giám đốc

Thành phố Hồ Chí Minh, ngày 26 tháng 8 năm 2016

Công ty Cổ phần Thực phẩm Quốc tế và công ty con
Bảng cân đối kế toán hợp nhất tại ngày 30 tháng 6 năm 2016

Mẫu B 01a – DN/HN
 (Ban hành theo Thông tư số 200/2014/TT-BTC và 202/2014/TT-BTC
 ngày 22/12/2014 của Bộ Tài chính)

| | Mã số | Thuyết minh | 30/6/2016 VND'000 | 1/1/2016 VND'000 |
|--|------------|-------------|----------------------|---------------------|
| TÀI SẢN | | | | |
| Tài sản ngắn hạn (100 = 110 + 130 + 140 + 150) | 100 | | 393.933.167 | 383.161.036 |
| Tiền | 110 | 6 | 163.764.854 | 172.435.846 |
| Tiền | 111 | | 163.764.854 | 172.435.846 |
| Các khoản phải thu ngắn hạn | 130 | | 23.359.948 | 26.263.656 |
| Phải thu của khách hàng | 131 | 7 | 17.696.962 | 22.218.569 |
| Trả trước cho người bán | 132 | | 7.149.558 | 5.543.647 |
| Phải thu khác | 136 | | 809.520 | 797.532 |
| Dự phòng phải thu khó đòi | 137 | | (2.296.092) | (2.296.092) |
| Hàng tồn kho | 140 | 8 | 205.044.223 | 183.485.382 |
| Hàng tồn kho | 141 | | 205.164.733 | 185.404.269 |
| Dự phòng giảm giá hàng tồn kho | 149 | | (120.510) | (1.918.887) |
| Tài sản ngắn hạn khác | 150 | | 1.764.142 | 976.152 |
| Chi phí trả trước ngắn hạn | 151 | | 1.728.088 | 902.241 |
| Thuê phải thu Nhà nước | 153 | | 36.054 | 73.911 |
| Tài sản dài hạn (200 = 210 + 220 + 240 + 260) | 200 | | 253.761.064 | 291.472.732 |
| Các khoản phải thu dài hạn | 210 | | 1.575.362 | 1.575.362 |
| Phải thu khác | 216 | | 1.575.362 | 1.575.362 |
| Tài sản cố định | 220 | | 220.387.567 | 255.929.850 |
| Tài sản cố định hữu hình | 221 | 9 | 211.257.354 | 246.168.681 |
| Nguyên giá | 222 | | 550.086.522 | 609.272.533 |
| Giá trị hao mòn lũy kế | 223 | | (338.829.168) | (363.103.852) |
| Tài sản cố định vô hình | 227 | 10 | 9.130.213 | 9.761.169 |
| Nguyên giá | 228 | | 13.042.688 | 12.913.118 |
| Giá trị hao mòn lũy kế | 229 | | (3.912.475) | (3.151.949) |
| Tài sản dở dang dài hạn | 240 | | 213.518 | 189.670 |
| Chi phí xây dựng cơ bản dở dang | 242 | 11 | 213.518 | 189.670 |
| Tài sản dài hạn khác | 260 | | 31.584.617 | 33.777.850 |
| Chi phí trả trước dài hạn | 261 | 12 | 31.584.617 | 33.777.850 |
| TỔNG TÀI SẢN (270 = 100 + 200) | 270 | | 647.694.231 | 674.633.768 |

Các thuyết minh đính kèm là bộ phận hợp thành của báo cáo tài chính hợp nhất giữa niên độ này

Công ty Cổ phần Thực phẩm Quốc tế và công ty con
Bảng cân đối kế toán hợp nhất tại ngày 30 tháng 6 năm 2016 (tiếp theo)

Mẫu B 01a – DN/HN
 (Ban hành theo Thông tư số 200/2014/TT-BTC và 202/2014/TT-BTC
 ngày 22/12/2014 của Bộ Tài chính)


| | Mã số | Thuyết minh | 30/6/2016 VND'000 | 1/1/2016 VND'000 |
|--|------------|-------------|----------------------|---------------------|
| NGUỒN VỐN | | | | |
| NỢ PHẢI TRẢ (300 = 310 + 330) | 300 | | 474.958.904 | 509.554.905 |
| Nợ ngắn hạn | 310 | | 467.564.756 | 356.330.596 |
| Phải trả người bán | 311 | 13 | 86.007.950 | 73.591.149 |
| Người mua trả tiền trước | 312 | | 4.626.724 | 3.116.598 |
| Thuế phải nộp Nhà nước | 313 | 14 | 3.776.181 | 10.444.482 |
| Phải trả người lao động | 314 | | 9.306.486 | 10.591.749 |
| Chi phí phải trả | 315 | 15 | 38.844.667 | 76.511.785 |
| Phải trả khác | 319 | 16 | 1.072.748 | 1.754.833 |
| Vay ngắn hạn | 320 | 17(a) | 323.930.000 | 180.320.000 |
| Nợ dài hạn | 330 | | 7.394.148 | 153.224.309 |
| Vay dài hạn | 338 | 17(b) | - | 146.510.000 |
| Thuế thu nhập hoãn lại phải trả | 341 | 18 | 3.755.285 | 4.170.398 |
| Dự phòng phải trả | 342 | 19 | 3.638.863 | 2.543.911 |
| VỐN CHỦ SỞ HỮU (400 = 410) | 400 | | 172.735.327 | 165.078.863 |
| Vốn chủ sở hữu | 410 | 20 | 172.735.327 | 165.078.863 |
| Vốn cổ phần | 411 | 21 | 871.409.840 | 871.409.840 |
| - Cổ phiếu phổ thông có quyền biểu quyết | 411a | | 871.409.840 | 871.409.840 |
| Thặng dư vốn cổ phần | 412 | | 85.035.704 | 85.035.704 |
| Quỹ khác thuộc vốn chủ sở hữu | 420 | 22 | 57.498.796 | 57.498.796 |
| Lỗ lũy kế | 421 | | (845.221.487) | (852.821.119) |
| - Lỗ lũy kế đến cuối năm trước | 421a | | (852.821.119) | (756.134.004) |
| - Lợi nhuận/(lỗ) kỳ này/năm nay | 421b | | 7.599.632 | (96.687.115) |
| Lợi ích cổ đông không kiểm soát | 429 | | 4.012.474 | 3.955.642 |
| TỔNG NGUỒN VỐN (440 = 300 + 400) | 440 | | 647.694.231 | 674.633.768 |

Ngày 26 tháng 8 năm 2016


Người lập:



Nguyễn Hồng Phong
Kế toán trưởng



Người duyệt:



Toru Yamasaki
Chủ tịch – kiêm Tổng Giám đốc

Các thuyết minh đính kèm là bộ phận hợp thành của báo cáo tài chính hợp nhất giữa niên độ này

Công ty Cổ phần Thực phẩm Quốc tế và công ty con
Báo cáo kết quả hoạt động kinh doanh hợp nhất cho kỳ sáu tháng kết thúc
ngày 30 tháng 6 năm 2016

Mẫu B 02a – DN/HN
(Ban hành theo Thông tư số 200/2014/TT-BTC và 202/2014/TT-BTC
ngày 22/12/2014 của Bộ Tài chính)

| | Mã số | Thuyết minh | Kỳ sáu tháng kết thúc ngày | |
|---|-----------|-------------|----------------------------|----------------------|
| | | | 30/6/2016 VND'000 | 30/6/2015 VND'000 |
| | | | Đã phân loại lại | |
| Doanh thu bán hàng | 01 | 24 | 611.018.365 | 586.766.227 |
| Các khoản giảm trừ doanh thu | 02 | 24 | 28.562.326 | 16.294.245 |
| Doanh thu thuần về bán hàng (10 = 01 - 02) | 10 | 24 | 582.456.039 | 570.471.982 |
| Giá vốn hàng bán | 11 | 25 | 404.595.544 | 436.865.039 |
| Lợi nhuận gộp (20 = 10 - 11) | 20 | | 177.860.495 | 133.606.943 |
| Doanh thu hoạt động tài chính | 21 | 26 | 8.305.188 | 10.999.116 |
| Chi phí tài chính | 22 | 27 | 7.867.848 | 21.310.539 |
| <i>Trong đó: Chi phí lãi vay</i> | 23 | | <i>2.736.102</i> | <i>2.691.360</i> |
| Chi phí bán hàng | 25 | 28 | 127.652.265 | 154.590.055 |
| Chi phí quản lý doanh nghiệp | 26 | 29 | 20.368.713 | 17.614.665 |
| Lợi nhuận/(lỗ) thuần từ hoạt động kinh doanh {30 = 20 + (21 - 22) - (25 + 26)} | 30 | | 30.276.857 | (48.909.200) |
| Thu nhập khác | 31 | 30 | 506.959 | 2.349.287 |
| Chi phí khác | 32 | 31 | 23.542.465 | 2.201.652 |
| Kết quả từ các hoạt động khác (40 = 31 - 32) | 40 | | (23.035.506) | 147.635 |
| Lợi nhuận/(lỗ) kế toán trước thuế (50 = 30 + 40) | 50 | | 7.241.351 | (48.761.565) |
| Chi phí thuế TNDN hiện hành | 51 | 33 | - | - |
| (Lợi ích)/chi phí thuế TNDN hoãn lại | 52 | 33 | (415.113) | 196.881 |
| Lợi nhuận/(lỗ) sau thuế TNDN (60 = 50 - 51 - 52) | 60 | | 7.656.464 | (48.958.446) |

Các thuyết minh đính kèm là bộ phận hợp thành của báo cáo tài chính hợp nhất giữa niên độ này

Công ty Cổ phần Thực phẩm Quốc tế và công ty con
Báo cáo kết quả hoạt động kinh doanh hợp nhất cho kỳ sáu tháng kết thúc
ngày 30 tháng 6 năm 2016 (tiếp theo)

Mẫu B 02a – DN/HN
 (Ban hành theo Thông tư số 200/2014/TT-BTC và 202/2014/TT-BTC
 ngày 22/12/2014 của Bộ Tài chính)

| | Mã số | Thuyết minh | Kỳ sáu tháng kết thúc ngày | |
|---|-----------|-------------|----------------------------|----------------------|
| | | | 30/6/2016 VND'000 | 30/6/2015 VND'000 |
| | | | | Đã phân loại lại |
| Lợi nhuận/(lỗ) sau thuế TNDN | 60 | | 7.656.464 | (48.958.446) |
| Phân bổ: | | | | |
| Lợi nhuận/(lỗ) thuộc về cổ đông phổ thông của Công ty | 61 | | 7.599.632 | (49.202.283) |
| Lợi nhuận thuộc về cổ đông không kiểm soát | 62 | | 56.832 | 243.837 |
| Lãi/(lỗ) trên cổ phiếu | | | | |
| Lãi/(lỗ) cơ bản trên cổ phiếu (bằng VND) | 70 | 34 | 87 | (692) |


Ngày 26 tháng 8 năm 2016

Người lập:



Nguyễn Hồng Phong
 Kế toán trưởng

Người duyệt:



Lưu Yamasaki
 Chủ tịch – kiêm Tổng Giám đốc

Các thuyết minh đính kèm là bộ phận hợp thành của báo cáo tài chính hợp nhất giữa niên độ này

Công ty Cổ phần Thực phẩm Quốc tế và công ty con
Báo cáo lưu chuyển tiền tệ hợp nhất cho kỳ sáu tháng kết thúc ngày 30 tháng 6 năm 2016
(Phương pháp gián tiếp)

Mẫu B 03a – DN/HN
 (Ban hành theo Thông tư số 200/2014/TT-BTC và 202/2014/TT-BTC
 ngày 22/12/2014 của Bộ Tài chính)

| | Mã số | Thuyết minh | Kỳ sáu tháng kết thúc ngày | |
|---|-----------|-------------|----------------------------|----------------------|
| | | | 30/6/2016 VND'000 | 30/6/2015 VND'000 |
| LƯU CHUYỂN TIỀN TỪ HOẠT ĐỘNG KINH DOANH | | | | |
| Lợi nhuận/(lỗ) kế toán trước thuế | 01 | | 7.241.351 | (48.761.565) |
| Điều chỉnh cho các khoản | | | | |
| Khấu hao và phân bổ | 02 | | 16.424.790 | 19.166.722 |
| Các khoản dự phòng | 03 | | (121.297) | 1.438.802 |
| (Lãi)/lỗ chênh lệch tỷ giá hối đoái do đánh giá lại các khoản mục tiền tệ có gốc ngoại tệ | 04 | | (2.913.530) | 8.730.936 |
| Lỗ/(lãi) từ hoạt động đầu tư | 05 | | 19.099.397 | (722.570) |
| Chi phí lãi vay | 06 | | 2.736.102 | 2.691.360 |
| Lợi nhuận/(lỗ) từ hoạt động kinh doanh trước những thay đổi vốn lưu động | 08 | | 42.466.813 | (17.456.315) |
| Biến động các khoản phải thu | 09 | | 2.928.727 | 16.272.853 |
| Biến động hàng tồn kho | 10 | | (19.760.464) | (6.389.774) |
| Biến động các khoản phải trả và nợ phải trả khác | 11 | | (31.692.301) | (59.261.874) |
| Biến động chi phí trả trước | 12 | | 1.367.386 | 206.591 |
| | | | (4.689.839) | (66.628.519) |
| Tiền lãi vay đã trả | 14 | | (3.975.401) | (3.939.595) |
| Tiền thu khác từ hoạt động kinh doanh | 16 | | - | 12.076 |
| Lưu chuyển tiền thuần từ hoạt động kinh doanh | 20 | | (8.665.240) | (70.556.038) |
| LƯU CHUYỂN TIỀN TỪ HOẠT ĐỘNG ĐẦU TƯ | | | | |
| Tiền chi mua tài sản cố định và tài sản dài hạn khác | 21 | | (3.030.335) | (5.178.327) |
| Tiền thu từ thanh lý tài sản cố định | 22 | | 2.577.273 | 645.455 |
| Tiền thu lãi tiền gửi | 27 | | 447.310 | 150.906 |
| Lưu chuyển tiền thuần từ hoạt động đầu tư | 30 | | (5.752) | (4.381.966) |

Các thuyết minh đính kèm là bộ phận hợp thành của báo cáo tài chính hợp nhất giữa niên độ này

Công ty Cổ phần Thực phẩm Quốc tế và công ty con
Báo cáo lưu chuyển tiền tệ hợp nhất cho kỳ sáu tháng kết thúc ngày 30 tháng 6 năm 2016
(Phương pháp gián tiếp – tiếp theo)

Mẫu B 03a – DN/HN
 (Ban hành theo Thông tư số 200/2014/TT-BTC và 202/2014/TT-BTC
 ngày 22/12/2014 của Bộ Tài chính)

| | Mã số | Thuyết minh | Kỳ sáu tháng kết thúc ngày | |
|---|-----------|-------------|----------------------------|----------------------|
| | | | 30/6/2016 VND'000 | 30/6/2015 VND'000 |
| LƯU CHUYỂN TIỀN TỪ HOẠT ĐỘNG TÀI CHÍNH | | | | |
| Tiền thu từ đi vay | 33 | | - | 32.340.000 |
| Lưu chuyển tiền thuần từ hoạt động tài chính | 40 | | - | 32.340.000 |
| Lưu chuyển tiền thuần trong kỳ (50 = 20 + 30 + 40) | 50 | | (8.670.992) | (42.598.004) |
| Tiền đầu kỳ | 60 | | 172.435.846 | 114.345.439 |
| Tiền cuối kỳ (70 = 50 + 60) | 70 | 6 | 163.764.854 | 71.747.435 |


Ngày 26 tháng 8 năm 2016

Người lập:



Nguyễn Hồng Phong
 Kế toán trưởng

Người duyệt:



Toru Yamasaki
 Chủ tịch – kiêm Tổng Giám đốc

Các thuyết minh đính kèm là bộ phận hợp thành của báo cáo tài chính hợp nhất giữa niên độ này

Công ty Cổ phần Thực phẩm Quốc tế và công ty con
Thuyết minh báo cáo tài chính hợp nhất giữa niên độ cho kỳ sáu tháng kết thúc
ngày 30 tháng 6 năm 2016

Mẫu B 09a – DN/HN
(Ban hành theo Thông tư số 200/2014/TT-BTC và 202/2014/TT-BTC
ngày 22/12/2014 của Bộ Tài chính)

Các thuyết minh này là bộ phận hợp thành và cần được đọc đồng thời với báo cáo tài chính hợp nhất giữa niên độ đính kèm.

1. Đơn vị báo cáo

(a) Hình thức sở hữu vốn

Công ty Cổ phần Thực phẩm Quốc tế (“Công ty”) là một công ty cổ phần được thành lập tại Việt Nam. Công ty nắm giữ 90,4% lợi ích vốn trong Công ty Cổ phần Thực phẩm Ava (“Avafood”). Báo cáo tài chính hợp nhất giữa niên độ cho kỳ sáu tháng kết thúc ngày 30 tháng 6 năm 2016 bao gồm Công ty và công ty con, Avafood (sau đây gọi chung là “Tập đoàn”).

Cổ phiếu của Công ty được niêm yết tại Sở Giao dịch Chứng khoán Thành phố Hồ Chí Minh theo Giấy phép Niêm yết số 61/UBCK-GPNY do Sở Giao dịch Chứng khoán Thành phố Hồ Chí Minh cấp ngày 29 tháng 9 năm 2006.

Theo Thông báo số 395/2013 của Sở Giao dịch Chứng khoán Thành phố Hồ Chí Minh, cổ phiếu của Công ty được hủy niêm yết kể từ ngày 3 tháng 5 năm 2013 và sau đó được giao dịch tại Trung tâm Lưu ký Chứng khoán Việt Nam.

(b) Hoạt động chính

Các hoạt động chính của Công ty là chế biến nông sản và thủy sản thành sản phẩm đóng hộp, sấy khô, ướp đông, ướp muối và ngâm dấm; sản xuất các loại bánh và thức ăn nhẹ; chế biến nước trái cây có ga và không ga, chế biến nước giải khát không ga và có ga có độ cồn thấp hoặc không có cồn (nhỏ hơn 10%); sản xuất nước uống tinh khiết; sản xuất bao bì dùng cho thực phẩm và nước giải khát; chế biến sữa và các sản phẩm từ sữa; và thực hiện quyền xuất khẩu, quyền nhập khẩu các sản phẩm phù hợp với ngành nghề sản xuất kinh doanh của Công ty.

Các hoạt động chính của Avafood là cung cấp dịch vụ chế biến và sản xuất các sản phẩm bao gồm nước trái cây, nước giải khát, nước tinh khiết; bánh, mứt và kẹo, thức ăn nhẹ; các loại sản phẩm nông sản, thủy sản và chăn nuôi; cho thuê nhà xưởng, văn phòng; và thực hiện quyền xuất khẩu, quyền nhập khẩu các sản phẩm phù hợp với ngành nghề sản xuất kinh doanh của công ty theo Giấy phép Đầu tư số 48/GP-ĐN do Ủy Ban Nhân Dân Tỉnh Đồng Nai cấp ngày 19 tháng 7 năm 2002.

(c) Chu kỳ sản xuất kinh doanh thông thường

Chu kỳ sản xuất kinh doanh thông thường của Tập đoàn nằm trong phạm vi 12 tháng.

(d) Cấu trúc Tập đoàn

Tại ngày 30 tháng 6 năm 2016, Tập đoàn có 1.299 nhân viên (1/1/2016: 1.422 nhân viên).

Công ty Cổ phần Thực phẩm Quốc tế và công ty con
Thuyết minh báo cáo tài chính hợp nhất giữa niên độ cho kỳ sáu tháng kết thúc
ngày 30 tháng 6 năm 2016 (tiếp theo)

Mẫu B 09a – DN/HN

*(Ban hành theo Thông tư số 200/2014/TT-BTC và 202/2014/TT-BTC
ngày 22/12/2014 của Bộ Tài chính)*

2. Cơ sở lập báo cáo tài chính

(a) Tuyên bố về tuân thủ

Báo cáo tài chính hợp nhất giữa niên độ được lập theo các Chuẩn mực Kế toán Việt Nam, Chế độ Kế toán Doanh nghiệp Việt Nam và các quy định pháp lý có liên quan đến việc lập và trình bày báo cáo tài chính giữa niên độ.

(b) Cơ sở đo lường

Báo cáo tài chính hợp nhất giữa niên độ, trừ báo cáo lưu chuyển tiền tệ hợp nhất, được lập trên cơ sở dồn tích theo nguyên tắc giá gốc. Báo cáo lưu chuyển tiền tệ hợp nhất được lập theo phương pháp gián tiếp.

(c) Giả định hoạt động liên tục

Báo cáo tài chính hợp nhất giữa niên độ được lập trên cơ sở hoạt động liên tục. Tại ngày lập bảng cân đối kế toán, nợ ngắn hạn đã vượt quá tài sản ngắn hạn là 73.632 triệu VND (1/1/2016: không). Hơn nữa, Tập đoàn có các khoản vay đáng kể cần tái tài trợ trong vòng 12 tháng kế tiếp (Thuyết minh 17). Giá trị của giả định hoạt động liên tục sử dụng trong việc lập báo cáo tài chính hợp nhất giữa niên độ này cơ bản tùy thuộc vào việc Tập đoàn tạo đủ dòng tiền từ hoạt động kinh doanh và tài chính nhằm giúp Tập đoàn có thể thanh toán các khoản chi phí hoạt động và việc cổ đông lớn cấp cao nhất tiếp tục cung cấp các hỗ trợ tài chính khi cần thiết nhằm giúp Tập đoàn có thể thanh toán các khoản nợ phải trả khi đến hạn và duy trì sự tồn tại và hoạt động liên tục của Tập đoàn trong một tương lai có thể dự kiến trước được.

Tại thời điểm lập báo cáo này, Tập đoàn có hạn mức vay ngắn hạn chưa sử dụng là 17,5 triệu USD được sử dụng để thanh toán các khoản chi phí hoạt động và không có lý do gì để Ban Giám đốc tin rằng cổ đông lớn cấp cao nhất này sẽ không tiếp tục sự hỗ trợ của họ.

(d) Kỳ kế toán năm

Kỳ kế toán năm của Tập đoàn là từ ngày 1 tháng 1 đến ngày 31 tháng 12.

(e) Đơn vị tiền tệ kế toán và đơn vị tiền tệ trình bày báo cáo

Đơn vị tiền tệ kế toán của Tập đoàn là Đồng Việt Nam (“VND”). Báo cáo tài chính hợp nhất giữa niên độ được lập và trình bày bằng Đồng Việt Nam được làm tròn đến hàng nghìn (“VND’000”).

Công ty Cổ phần Thực phẩm Quốc tế và công ty con
Thuyết minh báo cáo tài chính hợp nhất giữa niên độ cho kỳ sáu tháng kết thúc
ngày 30 tháng 6 năm 2016 (tiếp theo)

Mẫu B 09a – DN/HN

*(Ban hành theo Thông tư số 200/2014/TT-BTC và 202/2014/TT-BTC
ngày 22/12/2014 của Bộ Tài chính)*

3. Tóm tắt những chính sách kế toán chủ yếu

Sau đây là những chính sách kế toán chủ yếu được Tập đoàn áp dụng trong việc lập báo cáo tài chính hợp nhất giữa niên độ này, và những chính sách kế toán này cũng nhất quán với những chính sách kế toán được áp dụng trong việc lập báo cáo tài chính hợp nhất năm gần nhất.

(a) Cơ sở hợp nhất

(i) Công ty con

Công ty con là một đơn vị chịu sự kiểm soát của Tập đoàn. Báo cáo tài chính của công ty con được bao gồm trong báo cáo tài chính hợp nhất giữa niên độ kể từ ngày kiểm soát bắt đầu có hiệu lực cho tới ngày quyền kiểm soát chấm dứt.

(ii) Các giao dịch được loại trừ khi hợp nhất

Các số dư trong nội bộ Tập đoàn và các khoản thu nhập và chi phí chưa thực hiện từ các giao dịch nội bộ được loại trừ khi lập báo cáo tài chính hợp nhất giữa niên độ.

(b) Các giao dịch bằng ngoại tệ

Các giao dịch bằng các đơn vị tiền khác VND trong kỳ được quy đổi sang VND theo tỷ giá xấp xỉ với tỷ giá thực tế tại ngày giao dịch.

Các khoản mục tài sản và nợ phải trả có gốc bằng đơn vị tiền tệ khác VND được quy đổi sang VND lần lượt theo tỷ giá mua chuyển khoản và bán chuyển khoản của ngân hàng thương mại nơi Tập đoàn thường xuyên có giao dịch tại ngày kết thúc kỳ kế toán.

Tất cả các khoản chênh lệch tỷ giá hối đoái được ghi nhận vào báo cáo kết quả hoạt động kinh doanh hợp nhất.

(c) Tiền

Tiền bao gồm tiền mặt và tiền gửi ngân hàng không kỳ hạn.

Công ty Cổ phần Thực phẩm Quốc tế và công ty con
Thuyết minh báo cáo tài chính hợp nhất giữa niên độ cho kỳ sáu tháng kết thúc
ngày 30 tháng 6 năm 2016 (tiếp theo)

Mẫu B 09a – DN/HN
(Ban hành theo Thông tư số 200/2014/TT-BTC và 202/2014/TT-BTC
ngày 22/12/2014 của Bộ Tài chính)

(d) Các khoản phải thu

Các khoản phải thu khách hàng và phải thu khác được phản ánh theo giá gốc trừ đi dự phòng phải thu khó đòi.

(e) Hàng tồn kho

Hàng tồn kho được phản ánh theo giá thấp hơn giữa giá gốc và giá trị thuần có thể thực hiện được. Giá gốc được tính theo phương pháp bình quân gia quyền và bao gồm tất cả các chi phí phát sinh để có được hàng tồn kho ở địa điểm và trạng thái hiện tại. Đối với thành phẩm và chi phí sản xuất kinh doanh dở dang, giá gốc bao gồm nguyên vật liệu, chi phí nhân công trực tiếp và các chi phí sản xuất chung được phân bổ. Giá trị thuần có thể thực hiện được ước tính dựa vào giá bán của hàng tồn kho trừ đi các khoản chi phí ước tính để hoàn thành sản phẩm và các chi phí bán hàng.

Tập đoàn áp dụng phương pháp kê khai thường xuyên để hạch toán hàng tồn kho.

(f) Tài sản cố định hữu hình

(i) Nguyên giá

Tài sản cố định hữu hình được thể hiện theo nguyên giá trừ đi giá trị hao mòn lũy kế. Nguyên giá tài sản cố định hữu hình bao gồm giá mua, thuế nhập khẩu, các loại thuế mua hàng không hoàn lại và chi phí liên quan trực tiếp để đưa tài sản đến vị trí và trạng thái hoạt động cho mục đích sử dụng đã dự kiến. Các chi phí phát sinh sau khi tài sản cố định hữu hình đã đưa vào hoạt động như chi phí sửa chữa, bảo dưỡng và đại tu được ghi nhận vào báo cáo kết quả hoạt động kinh doanh hợp nhất trong kỳ mà chi phí phát sinh. Trong các trường hợp có thể chứng minh một cách rõ ràng rằng các khoản chi phí này làm tăng lợi ích kinh tế trong tương lai dự tính thu được từ việc sử dụng tài sản cố định hữu hình vượt trên mức hoạt động tiêu chuẩn theo như đánh giá ban đầu, thì các chi phí này được vốn hóa như một khoản nguyên giá tăng thêm của tài sản cố định hữu hình.

(ii) Khấu hao

Khấu hao được tính theo phương pháp đường thẳng dựa trên thời gian hữu dụng ước tính của tài sản cố định hữu hình. Thời gian hữu dụng ước tính như sau:

| | |
|--------------------------|------------|
| ▪ nhà cửa | 30 năm |
| ▪ máy móc và thiết bị | 6 – 15 năm |
| ▪ phương tiện vận chuyển | 6 – 10 năm |
| ▪ thiết bị văn phòng | 3 – 10 năm |

Công ty Cổ phần Thực phẩm Quốc tế và công ty con
Thuyết minh báo cáo tài chính hợp nhất giữa niên độ cho kỳ sáu tháng kết thúc
ngày 30 tháng 6 năm 2016 (tiếp theo)

Mẫu B 09a – DN/HN

*(Ban hành theo Thông tư số 200/2014/TT-BTC và 202/2014/TT-BTC
ngày 22/12/2014 của Bộ Tài chính)*

(g) Tài sản cố định vô hình

Phần mềm vi tính

Giá mua của phần mềm vi tính mới mà phần mềm này không phải là một bộ phận gắn kết với phần cứng có liên quan thì được vốn hóa và hạch toán như tài sản cố định vô hình. Phần mềm vi tính được tính khấu hao theo phương pháp đường thẳng trong vòng 10 năm.

(h) Chi phí xây dựng cơ bản dở dang

Chi phí xây dựng cơ bản dở dang phản ánh các khoản chi phí xây dựng và máy móc chưa được hoàn thành hoặc chưa lắp đặt xong. Không tính khấu hao cho chi phí xây dựng cơ bản dở dang trong quá trình xây dựng và lắp đặt.

(i) Chi phí trả trước dài hạn

(i) Chi phí đất trả trước

Chi phí đất trả trước bao gồm tiền thuê đất trả trước, kể cả các khoản liên quan đến đất thuê mà Tập đoàn đã nhận được giấy chứng nhận quyền sử dụng đất nhưng không đủ điều kiện ghi nhận tài sản cố định vô hình theo Thông tư số 45/2013/TT-BTC do Bộ Tài chính ban hành ngày 25 tháng 4 năm 2013 hướng dẫn chế độ quản lý, sử dụng và trích khấu hao tài sản cố định, và các chi phí phát sinh khác liên quan đến việc bảo đảm cho việc sử dụng đất thuê. Các chi phí này được ghi nhận vào báo cáo kết quả hoạt động kinh doanh hợp nhất theo phương pháp đường thẳng dựa trên thời hạn của hợp đồng thuê đất là 40 năm.

(ii) Chi phí nâng cấp

Chi phí nâng cấp được ghi nhận ban đầu theo nguyên giá và được phân bổ theo phương pháp đường thẳng trong vòng 3 năm kể từ ngày hoàn tất việc nâng cấp.

(iii) Công cụ và dụng cụ

Công cụ và dụng cụ bao gồm các tài sản Tập đoàn nắm giữ để sử dụng trong quá trình hoạt động kinh doanh bình thường, với nguyên giá của mỗi tài sản thấp hơn 30 triệu VND và do đó không đủ điều kiện ghi nhận là tài sản cố định theo quy định hiện hành. Nguyên giá của công cụ và dụng cụ được phân bổ theo phương pháp đường thẳng trong vòng 3 năm.

(iv) Chi phí bảo hiểm và chi phí thuê

Chi phí bảo hiểm và chi phí thuê được ghi nhận ban đầu theo nguyên giá và được phân bổ theo phương pháp đường thẳng theo thời hạn của hợp đồng bảo hiểm và hợp đồng thuê.

Công ty Cổ phần Thực phẩm Quốc tế và công ty con
Thuyết minh báo cáo tài chính hợp nhất giữa niên độ cho kỳ sáu tháng kết thúc
ngày 30 tháng 6 năm 2016 (tiếp theo)

Mẫu B 09a – DN/HN
(Ban hành theo Thông tư số 200/2014/TT-BTC và 202/2014/TT-BTC
ngày 22/12/2014 của Bộ Tài chính)

(j) Các khoản phải trả người bán và phải trả khác

Các khoản phải trả người bán và phải trả khác thể hiện theo giá gốc.

(k) Dự phòng

Một khoản dự phòng được ghi nhận nếu, do kết quả của một sự kiện trong quá khứ, Tập đoàn có nghĩa vụ pháp lý hiện tại hoặc liên đới có thể ước tính một cách đáng tin cậy, và chắc chắn sẽ làm giảm sút các lợi ích kinh tế trong tương lai để thanh toán các khoản nợ phải trả do nghĩa vụ đó. Khoản dự phòng được xác định bằng cách chiết khấu dòng tiền dự kiến phải trả trong tương lai với tỷ lệ chiết khấu trước thuế phản ánh đánh giá của thị trường ở thời điểm hiện tại về giá trị thời gian của tiền và rủi ro cụ thể của khoản nợ đó.

Dự phòng trợ cấp thôi việc

Theo Bộ luật Lao động Việt Nam, khi nhân viên làm việc cho công ty từ 12 tháng trở lên (“nhân viên đủ điều kiện”) tự nguyện chấm dứt hợp đồng lao động của mình thì bên sử dụng lao động phải thanh toán tiền trợ cấp thôi việc cho nhân viên đó tính dựa trên số năm làm việc và mức lương tại thời điểm thôi việc của nhân viên đó. Dự phòng trợ cấp thôi việc được lập trên cơ sở mức lương hiện tại của nhân viên và thời gian họ làm việc cho Tập đoàn.

Khoản dự phòng trợ cấp thôi việc phải trả cho các nhân viên đủ điều kiện tại ngày 30 tháng 6 năm 2016 được lập dựa trên số năm làm việc của nhân viên, là tổng thời gian làm việc thực tế cho Tập đoàn trừ đi thời gian nhân viên đã tham gia bảo hiểm thất nghiệp theo quy định của pháp luật và thời gian làm việc đã được Tập đoàn chi trả trợ cấp thôi việc, và mức lương bình quân của họ trong vòng sáu tháng trước ngày kết thúc kỳ kế toán.

(l) Vốn cổ phần

Cổ phiếu phổ thông

Cổ phiếu phổ thông được ghi nhận theo mệnh giá. Chi phí phát sinh liên quan trực tiếp đến việc phát hành cổ phiếu, trừ đi ảnh hưởng thuế, được ghi giảm vào thặng dư vốn cổ phần.

(m) Quỹ hợp nhất kinh doanh

Phần chênh lệch giữa khoản thanh toán cho việc mua lại với giá trị tài sản và nợ phải trả thuần của bên được mua trong hợp nhất kinh doanh liên quan đến các đơn vị chịu sự kiểm soát chung, được ghi nhận như là quỹ hợp nhất kinh doanh trong quỹ khác thuộc vốn chủ sở hữu.

Công ty Cổ phần Thực phẩm Quốc tế và công ty con
Thuyết minh báo cáo tài chính hợp nhất giữa niên độ cho kỳ sáu tháng kết thúc
ngày 30 tháng 6 năm 2016 (tiếp theo)

Mẫu B 09a – DN/HN

*(Ban hành theo Thông tư số 200/2014/TT-BTC và 202/2014/TT-BTC
ngày 22/12/2014 của Bộ Tài chính)*

(n) Thuế

Thuế thu nhập doanh nghiệp tính trên lợi nhuận hoặc lỗ hợp nhất trong kỳ bao gồm thuế thu nhập hiện hành và thuế thu nhập hoãn lại. Thuế thu nhập doanh nghiệp được ghi nhận trong báo cáo kết quả hoạt động kinh doanh hợp nhất ngoại trừ trường hợp có các khoản thuế thu nhập liên quan đến các khoản mục được ghi nhận thẳng vào vốn chủ sở hữu, thì khi đó các khoản thuế thu nhập này cũng được ghi nhận thẳng vào vốn chủ sở hữu.

Thuế thu nhập hiện hành là khoản thuế dự kiến phải nộp dựa trên thu nhập chịu thuế trong kỳ, sử dụng các mức thuế suất có hiệu lực tại ngày kết thúc kỳ kế toán, và các khoản điều chỉnh thuế phải nộp liên quan đến những kỳ trước.

Thuế thu nhập hoãn lại được tính theo phương pháp bảng cân đối kế toán cho các chênh lệch tạm thời giữa giá trị ghi sổ cho mục đích báo cáo tài chính và giá trị sử dụng cho mục đích tính thuế của các khoản mục tài sản và nợ phải trả. Giá trị của thuế thu nhập hoãn lại được ghi nhận dựa trên cách thức dự kiến thu hồi hoặc thanh toán giá trị ghi sổ của các khoản mục tài sản và nợ phải trả sử dụng các mức thuế suất có hiệu lực hoặc cơ bản có hiệu lực tại ngày kết thúc kỳ kế toán.

Tài sản thuế thu nhập hoãn lại chỉ được ghi nhận trong phạm vi chắc chắn có đủ lợi nhuận tính thuế trong tương lai để chênh lệch tạm thời này có thể sử dụng được. Tài sản thuế thu nhập hoãn lại được ghi giảm trong phạm vi không còn chắc chắn là các lợi ích về thuế liên quan này sẽ sử dụng được.

(o) Doanh thu và thu nhập khác

(i) Doanh thu bán hàng

Doanh thu bán hàng được ghi nhận trong báo cáo kết quả hoạt động kinh doanh hợp nhất khi phần lớn rủi ro và lợi ích gắn liền với quyền sở hữu sản phẩm hoặc hàng hoá được chuyển giao cho người mua. Doanh thu không được ghi nhận nếu như có những yếu tố không chắc chắn trọng yếu liên quan tới khả năng thu hồi các khoản phải thu hoặc liên quan tới khả năng hàng bán bị trả lại. Doanh thu bán hàng được ghi nhận theo số thuần sau khi đã trừ đi số chiết khấu giảm giá ghi trên hóa đơn bán hàng.

(ii) Thu nhập từ tiền lãi

Thu nhập từ tiền lãi được ghi nhận theo tỷ lệ tương ứng với thời gian dựa trên số dư gốc và lãi suất áp dụng.

(p) Các khoản thanh toán thuê hoạt động

Các khoản thanh toán thuê hoạt động được ghi nhận trong báo cáo kết quả hoạt động kinh doanh hợp nhất theo phương pháp đường thẳng dựa vào thời hạn của hợp đồng thuê. Các khoản hoa hồng đi thuê được ghi nhận trong báo cáo kết quả hoạt động kinh doanh hợp nhất như là một bộ phận hợp thành của tổng chi phí thuê.

Công ty Cổ phần Thực phẩm Quốc tế và công ty con
Thuyết minh báo cáo tài chính hợp nhất giữa niên độ cho kỳ sáu tháng kết thúc
ngày 30 tháng 6 năm 2016 (tiếp theo)

Mẫu B 09a – DN/HN

*(Ban hành theo Thông tư số 200/2014/TT-BTC và 202/2014/TT-BTC
ngày 22/12/2014 của Bộ Tài chính)*

(q) Chi phí đi vay

Chi phí đi vay được ghi nhận là một chi phí trong kỳ khi chi phí này phát sinh, ngoại trừ trường hợp chi phí đi vay liên quan đến các khoản vay cho mục đích hình thành tài sản đủ điều kiện vốn hóa chi phí đi vay thì khi đó chi phí đi vay sẽ được vốn hóa và được ghi vào nguyên giá các tài sản này.

(r) Lãi trên cổ phiếu

Tập đoàn trình bày lãi cơ bản trên cổ phiếu (“EPS”) cho các cổ phiếu phổ thông. Lãi cơ bản trên cổ phiếu được tính bằng cách lấy lãi hoặc lỗ thuộc về cổ đông phổ thông của Công ty chia cho số lượng cổ phiếu phổ thông bình quân gia quyền lưu hành trong kỳ. Tập đoàn không trình bày lãi suy giảm trên cổ phiếu vì Công ty không có cổ phiếu phổ thông suy giảm tiềm năng.

(s) Báo cáo bộ phận

Một bộ phận là một hợp phần có thể xác định riêng biệt của Tập đoàn tham gia vào việc cung cấp các sản phẩm hoặc dịch vụ liên quan (bộ phận chia theo hoạt động kinh doanh), hoặc cung cấp sản phẩm hoặc dịch vụ trong một môi trường kinh tế cụ thể (bộ phận chia theo vùng địa lý), mỗi bộ phận này chịu rủi ro và thu được lợi ích khác biệt với các bộ phận khác. Mẫu báo cáo bộ phận cơ bản của Tập đoàn là dựa theo bộ phận chia theo hoạt động kinh doanh.

(t) Các bên liên quan

Các bên được coi là bên liên quan của Tập đoàn nếu một bên có khả năng, trực tiếp hoặc gián tiếp, kiểm soát bên kia hoặc gây ảnh hưởng đáng kể tới bên kia trong việc ra các quyết định tài chính và hoạt động, hoặc khi Tập đoàn và bên kia cùng chịu sự kiểm soát chung hoặc ảnh hưởng đáng kể chung. Các bên liên quan có thể là các công ty hoặc các cá nhân, bao gồm cả các thành viên gia đình thân cận của các cá nhân được coi là liên quan.

4. Các thay đổi trong ước tính kế toán

Khi lập báo cáo tài chính hợp nhất giữa niên độ, Ban Giám đốc thực hiện một số ước tính kế toán. Kết quả thực tế có thể khác với các ước tính kế toán này.

Không có sự thay đổi trọng yếu nào trong các ước tính kế toán so với các ước tính kế toán được thực hiện trong việc lập báo cáo tài chính hợp nhất năm gần nhất và báo cáo tài chính hợp nhất cùng kỳ năm trước.

5. Báo cáo bộ phận

Tập đoàn hoạt động chủ yếu trong một bộ phận kinh doanh duy nhất là sản xuất và kinh doanh thực phẩm và nước giải khát, và trong một bộ phận địa lý là Việt Nam.

Công ty Cổ phần Thực phẩm Quốc tế và công ty con
Thuyết minh báo cáo tài chính hợp nhất giữa niên độ cho kỳ sáu tháng kết thúc
ngày 30 tháng 6 năm 2016 (tiếp theo)

Mẫu B 09a – DN/HN
(Ban hành theo Thông tư số 200/2014/TT-BTC và 202/2014/TT-BTC
ngày 22/12/2014 của Bộ Tài chính)

6. Tiền

| | 30/6/2016 | 1/1/2016 |
|--------------------|------------------|-----------------|
| | VND'000 | VND'000 |
| Tiền mặt | 104.142 | 161.043 |
| Tiền gửi ngân hàng | 163.660.712 | 172.274.803 |
| | 163.764.854 | 172.435.846 |
| | 163.764.854 | 172.435.846 |

7. Phải thu của khách hàng

(a) Phải thu của khách hàng chi tiết theo khách hàng lớn

| | 30/6/2016 | 1/1/2016 |
|---|------------------|-----------------|
| | VND'000 | VND'000 |
| Liên hiệp Hợp tác xã Thương mại Thành phố Hồ Chí Minh | 1.316.674 | 5.042.063 |
| Công ty TNHH Dịch vụ EB | 2.065.132 | 4.075.204 |
| Các khách hàng khác | 14.315.156 | 13.101.302 |
| | 17.696.962 | 22.218.569 |
| | 17.696.962 | 22.218.569 |

(b) Phải thu của khách hàng phân loại theo kỳ hạn thanh toán

| | 30/6/2016 | 1/1/2016 |
|----------|------------------|-----------------|
| | VND'000 | VND'000 |
| Ngắn hạn | 17.696.962 | 22.218.569 |
| | 17.696.962 | 22.218.569 |
| | 17.696.962 | 22.218.569 |

Công ty Cổ phần Thực phẩm Quốc tế và công ty con
Thuyết minh báo cáo tài chính hợp nhất giữa niên độ cho kỳ sáu tháng kết thúc
ngày 30 tháng 6 năm 2016 (tiếp theo)

Mẫu B 09a – DN/HN
(Ban hành theo Thông tư số 200/2014/TT-BTC và 202/2014/TT-BTC
ngày 22/12/2014 của Bộ Tài chính)

8. Hàng tồn kho

| | 30/6/2016 | | 1/1/2016 | |
|--|--------------------|---------------------|--------------------|---------------------|
| | Giá gốc VND'000 | Dự phòng VND'000 | Giá gốc VND'000 | Dự phòng VND'000 |
| Hàng mua đang đi đường | - | - | 790.291 | - |
| Nguyên vật liệu | 50.573.850 | (5.991) | 39.684.219 | - |
| Công cụ và dụng cụ | 8.342.079 | - | 9.712.514 | - |
| Chi phí sản xuất kinh doanh dở dang | 3.949.781 | - | 4.646.405 | - |
| Thành phẩm | 142.299.023 | (114.519) | 130.570.840 | (1.918.887) |
| | 205.164.733 | (120.510) | 185.404.269 | (1.918.887) |

Không có hàng tồn kho tại ngày 30 tháng 6 năm 2016 (1/1/2016: 14.207 triệu VND) được ghi nhận theo giá trị thuần có thể thực hiện được.

Biến động trong kỳ của dự phòng giảm giá hàng tồn kho như sau:

| | Kỳ sáu tháng kết thúc ngày | |
|------------------------|----------------------------|----------------------|
| | 30/6/2016 VND'000 | 30/6/2015 VND'000 |
| Số dư đầu kỳ | 1.918.887 | 3.435.021 |
| Tăng dự phòng trong kỳ | 120.510 | 4.790.762 |
| Hoàn nhập | (1.918.887) | (3.351.960) |
| Số dư cuối kỳ | 120.510 | 4.873.823 |

Công ty Cổ phần Thực phẩm Quốc tế và công ty con
Thuyết minh báo cáo tài chính hợp nhất giữa niên độ cho kỳ sáu tháng kết thúc
ngày 30 tháng 6 năm 2016 (tiếp theo)

Mẫu B 09a – DN/HN
(Ban hành theo Thông tư số 200/2014/TT-BTC và 202/2014/TT-BTC
ngày 22/12/2014 của Bộ Tài chính)

9. Tài sản cố định hữu hình

| | Nhà cửa VND'000 | Máy móc và thiết bị VND'000 | Phương tiện vận chuyển VND'000 | Thiết bị văn phòng VND'000 | Tổng VND'000 |
|--|--------------------|-----------------------------------|--------------------------------------|----------------------------------|--------------------|
| Nguyên giá | | | | | |
| Số dư đầu kỳ | 117.128.132 | 478.364.593 | 7.975.146 | 5.804.662 | 609.272.533 |
| Tăng trong kỳ | - | 1.440.363 | 110.000 | 973.054 | 2.523.417 |
| Chuyển từ chi phí xây dựng cơ bản dở dang | - | 353.500 | - | - | 353.500 |
| Thanh lý | - | (62.062.928) | - | - | (62.062.928) |
| Số dư cuối kỳ | 117.128.132 | 418.095.528 | 8.085.146 | 6.777.716 | 550.086.522 |
| Giá trị hao mòn lũy kế | | | | | |
| Số dư đầu kỳ | 32.022.544 | 321.006.195 | 5.926.408 | 4.148.705 | 363.103.852 |
| Khấu hao trong kỳ | 1.972.316 | 13.040.505 | 325.970 | 325.473 | 15.664.264 |
| Thanh lý | - | (39.938.948) | - | - | (39.938.948) |
| Số dư cuối kỳ | 33.994.860 | 294.107.752 | 6.252.378 | 4.474.178 | 338.829.168 |
| Giá trị còn lại | | | | | |
| Số dư đầu kỳ | 85.105.588 | 157.358.398 | 2.048.738 | 1.655.957 | 246.168.681 |
| Số dư cuối kỳ | 83.133.272 | 123.987.776 | 1.832.768 | 2.303.538 | 211.257.354 |

Trong tài sản cố định hữu hình tại ngày 30 tháng 6 năm 2016 có các tài sản có nguyên giá 55.660 triệu VND (1/1/2016: 61.681 triệu VND) đã được khấu hao hết nhưng vẫn đang được sử dụng.

Giá trị còn lại của các tài sản cố định hữu hình tạm thời không sử dụng tại ngày 30 tháng 6 năm 2016 là 23.119 triệu VND (1/1/2016: 33.602 triệu VND).

Công ty Cổ phần Thực phẩm Quốc tế và công ty con
Thuyết minh báo cáo tài chính hợp nhất giữa niên độ cho kỳ sáu tháng kết thúc
ngày 30 tháng 6 năm 2016 (tiếp theo)

Mẫu B 09a – DN/HN
(Ban hành theo Thông tư số 200/2014/TT-BTC và 202/2014/TT-BTC
ngày 22/12/2014 của Bộ Tài chính)

10. Tài sản cố định vô hình

| | Phần mềm vi tính VND'000 |
|-------------------------------|---|
| Nguyên giá | |
| Số dư đầu kỳ | 12.913.118 |
| Tăng trong kỳ | 129.570 |
| | 13.042.688 |
| Số dư cuối kỳ | 13.042.688 |
| Giá trị hao mòn lũy kế | |
| Số dư đầu kỳ | 3.151.949 |
| Khấu hao trong kỳ | 760.526 |
| | 3.912.475 |
| Số dư cuối kỳ | 3.912.475 |
| Giá trị còn lại | |
| Số dư đầu kỳ | 9.761.169 |
| Số dư cuối kỳ | 9.130.213 |
| | 9.130.213 |

11. Chi phí xây dựng cơ bản dở dang

| | Kỳ sáu tháng kết thúc ngày | |
|--------------------------------------|-----------------------------------|------------------|
| | 30/6/2016 | 30/6/2015 |
| | VND'000 | VND'000 |
| Số dư đầu kỳ | 189.670 | 1.990.465 |
| Tăng trong kỳ | 377.348 | 4.225.491 |
| Chuyển sang tài sản cố định hữu hình | (353.500) | (2.326.946) |
| | 213.518 | 3.889.010 |
| Số dư cuối kỳ | 213.518 | 3.889.010 |

Công ty Cổ phần Thực phẩm Quốc tế và công ty con
Thuyết minh báo cáo tài chính hợp nhất giữa niên độ cho kỳ sáu tháng kết thúc
ngày 30 tháng 6 năm 2016 (tiếp theo)

Mẫu B 09a – DN/HN

(Ban hành theo Thông tư số 200/2014/TT-BTC và 202/2014/TT-BTC
 ngày 22/12/2014 của Bộ Tài chính)

12. Chi phí trả trước dài hạn

| | Chi phí đất trả trước VND'000 | Chi phí nâng cấp VND'000 | Công cụ và dụng cụ VND'000 | Chi phí bảo hiểm VND'000 | Chi phí thuê VND'000 | Tổng VND'000 |
|------------------|-------------------------------------|--------------------------------|----------------------------------|--------------------------------|----------------------------|-----------------|
| Số dư đầu kỳ | 26.269.010 | 4.691.077 | 2.495.778 | 280.150 | 41.835 | 33.777.850 |
| Tăng trong kỳ | - | 176.400 | 103.500 | - | - | 279.900 |
| Phân bổ trong kỳ | (347.499) | (1.227.446) | (745.122) | (124.320) | (28.746) | (2.473.133) |
| Số dư cuối kỳ | 25.921.511 | 3.640.031 | 1.854.156 | 155.830 | 13.089 | 31.584.617 |

13. Phải trả người bán

(a) Phải trả người bán chi tiết theo nhà cung cấp lớn

| | 30/6/2016 | | 1/1/2016 | |
|---|--------------------|-------------------------------------|--------------------|-------------------------------------|
| | Giá gốc VND'000 | Số có khả năng trả nợ VND'000 | Giá gốc VND'000 | Số có khả năng trả nợ VND'000 |
| Công Ty TNHH Bao Bì Nước Giải Khát Crown Đồng Nai | 21.948.376 | 21.948.376 | 23.567.042 | 23.567.042 |
| Công ty TNHH Dịch vụ Vận tải Hoa Lâm | 2.600.874 | 2.600.874 | 7.034.398 | 7.034.398 |
| Công ty TNHH Nước Giải khát Kirin Việt Nam | 20.706.830 | 20.706.830 | 4.272.267 | 4.272.267 |
| Các nhà cung cấp khác | 40.751.870 | 40.751.870 | 38.717.442 | 38.717.442 |
| | 86.007.950 | 86.007.950 | 73.591.149 | 73.591.149 |

Công ty Cổ phần Thực phẩm Quốc tế và công ty con
Thuyết minh báo cáo tài chính hợp nhất giữa niên độ cho kỳ sáu tháng kết thúc
ngày 30 tháng 6 năm 2016 (tiếp theo)

Mẫu B 09a – DN/HN

(Ban hành theo Thông tư số 200/2014/TT-BTC và 202/2014/TT-BTC
 ngày 22/12/2014 của Bộ Tài chính)

(b) Phải trả người bán phân loại theo kỳ hạn thanh toán

| | 30/6/2016 | | 1/1/2016 | |
|----------|--------------------|-------------------------------------|--------------------|-------------------------------------|
| | Giá gốc VND'000 | Số có khả năng trả nợ VND'000 | Giá gốc VND'000 | Số có khả năng trả nợ VND'000 |
| Ngắn hạn | 86.007.950 | 86.007.950 | 73.591.149 | 73.591.149 |

(c) Phải trả người bán là các bên liên quan

| | 30/6/2016 | | 1/1/2016 | |
|---|--------------------|-------------------------------------|--------------------|-------------------------------------|
| | Giá gốc VND'000 | Số có khả năng trả nợ VND'000 | Giá gốc VND'000 | Số có khả năng trả nợ VND'000 |
| Công ty TNHH Nước Giải khát Kirin Việt Nam, một bên liên quan | 20.706.830 | 20.706.830 | 4.272.267 | 4.272.267 |

Khoản phải trả cho Công ty TNHH Nước Giải khát Kirin Việt Nam phản ánh khoản phí gia công phải trả, không được đảm bảo, không chịu lãi và phải hoàn trả theo yêu cầu.

14. Thuế phải nộp Nhà nước

| | 1/1/2016 VND'000 | Số phải nộp trong kỳ VND'000 | Số đã căn trừ trong kỳ VND'000 | Số đã nộp trong kỳ VND'000 | 30/6/2016 VND'000 |
|--------------------------|---------------------|------------------------------------|--------------------------------------|----------------------------------|----------------------|
| Thuế giá trị gia tăng | 10.221.365 | 59.626.615 | (43.444.007) | (22.888.956) | 3.515.017 |
| Thuế thu nhập cá nhân | 219.468 | 2.773.197 | - | (2.731.504) | 261.161 |
| Các loại thuế khác | 3.649 | 1.023.422 | - | (1.027.068) | 3 |
| | 10.444.482 | 63.423.234 | (43.444.007) | (26.647.528) | 3.776.181 |

Công ty Cổ phần Thực phẩm Quốc tế và công ty con
Thuyết minh báo cáo tài chính hợp nhất giữa niên độ cho kỳ sáu tháng kết thúc
ngày 30 tháng 6 năm 2016 (tiếp theo)

Mẫu B 09a – DN/HN
(Ban hành theo Thông tư số 200/2014/TT-BTC và 202/2014/TT-BTC
ngày 22/12/2014 của Bộ Tài chính)

15. Chi phí phải trả

| | 30/6/2016 | 1/1/2016 |
|-------------------------------------|-------------------|-------------------|
| | VND'000 | VND'000 |
| Chiết khấu và hoa hồng bán hàng | 3.686.964 | 21.522.323 |
| Chi phí khuyến mãi | 14.353.463 | 25.292.954 |
| Phí vận chuyển | 5.698.484 | 6.000.705 |
| Phí đặc phái nhân viên phải trả (*) | 4.966.756 | 5.470.153 |
| Chi phí lãi vay phải trả | 940.438 | 2.179.737 |
| Chi phí khác | 9.198.562 | 16.045.913 |
| | 38.844.667 | 76.511.785 |

(*) Theo Hợp đồng đặc phái nhân viên ngày 1 tháng 7 năm 2011, Tập đoàn đã đồng ý trả phí đặc phái nhân viên cho Kirin Holdings Company, Limited, một bên liên quan, là đơn vị cung cấp dịch vụ tư vấn chiến lược và quản trị doanh nghiệp và hỗ trợ cho Tập đoàn với một mức phí cố định được quy định trong hợp đồng cho từng nhân viên cụ thể.

16. Phải trả khác

| | 30/6/2016 | 1/1/2016 |
|---|------------------|------------------|
| | VND'000 | VND'000 |
| Phải trả phi thương mại cho một bên liên quan | 426.887 | 852.501 |
| Cổ tức phải trả | 505.391 | 505.391 |
| Phải trả khác | 140.470 | 396.941 |
| | 1.072.748 | 1.754.833 |

Khoản phải trả phi thương mại cho một bên liên quan không được bảo đảm, không chịu lãi và phải hoàn trả theo yêu cầu.

Công ty Cổ phần Thực phẩm Quốc tế và công ty con
Thuyết minh báo cáo tài chính hợp nhất giữa niên độ cho kỳ sáu tháng kết thúc ngày 30 tháng 6 năm 2016 (tiếp theo)

Mẫu B 09a – DN/HN
 (Ban hành theo Thông tư số 200/2014/TT-BTC và 202/2014/TT-BTC
 ngày 22/12/2014 của Bộ Tài chính)

17. Vay

(a) Vay ngắn hạn

| | 1/1/2016 | | Biến động trong kỳ | | 30/6/2016 | |
|-----------------------------|------------------------|-------------------------------|--------------------|---|------------------------|-------------------------------|
| | Giá trị ghi số VND'000 | Số có khả năng trả nợ VND'000 | Tăng VND'000 | Lãi chênh lệch tỷ giá hối đoái chưa thực hiện VND'000 | Giá trị ghi số VND'000 | Số có khả năng trả nợ VND'000 |
| Vay ngắn hạn | 180.320.000 | 180.320.000 | - | (1.600.000) | 178.720.000 | 178.720.000 |
| Vay dài hạn đến hạn trả (b) | - | - | 145.210.000 | - | 145.210.000 | 145.210.000 |
| | 180.320.000 | 180.320.000 | 145.210.000 | (1.600.000) | 323.930.000 | 323.930.000 |

Điều khoản và điều kiện của các khoản vay ngắn hạn không được đảm bảo hiện còn số dư như sau:

| | Loại tiền | Lãi suất năm | 30/6/2016 VND'000 | 1/1/2016 VND'000 |
|--|-----------|-----------------|-------------------|------------------|
| Khoản vay 1 từ Kirin Holdings Company, Limited | USD | Libor cộng 0,8% | 134.040.000 | 135.240.000 |
| Khoản vay 2 từ Kirin Holdings Company, Limited | USD | Libor cộng 0,8% | 44.680.000 | 45.080.000 |
| | | | 178.720.000 | 180.320.000 |

Lãi suất năm áp dụng cho các khoản vay này dao động từ 1,336% đến 1,744% trong kỳ (kỳ sáu tháng kết thúc ngày 30 tháng 6 năm 2015: từ 1,036% đến 1,200% một năm).

Công ty Cổ phần Thực phẩm Quốc tế và công ty con
Thuyết minh báo cáo tài chính hợp nhất giữa niên độ cho kỳ sáu tháng kết thúc
ngày 30 tháng 6 năm 2016 (tiếp theo)

Mẫu B 09a – DN/HN
(Ban hành theo Thông tư số 200/2014/TT-BTC và 202/2014/TT-BTC
ngày 22/12/2014 của Bộ Tài chính)

(b) Vay dài hạn

| | 30/6/2016 | 1/1/2016 |
|---------------------------------------|------------------|-----------------|
| | VND'000 | VND'000 |
| Vay dài hạn | 145.210.000 | 146.510.000 |
| Khoản đến hạn trả trong vòng 12 tháng | (145.210.000) | - |
| | | |
| Khoản đến hạn trả sau 12 tháng | - | 146.510.000 |
| | | |

Điều khoản và điều kiện của các khoản vay dài hạn hiện còn số dư như sau:

| | Loại tiền | Lãi suất năm | Năm đáo hạn | 30/6/2016 | 1/1/2016 |
|---|------------------|---------------------|--------------------|------------------|-----------------|
| | | | | VND'000 | VND'000 |
| Khoản vay không được đảm bảo từ Kirin Holdings Company, Limited | USD | 1,896% | 2017 | 145.210.000 | 146.510.000 |
| | | | | | |

Khoản vay này không được đảm bảo, chịu lãi suất năm cố định là 1,896% trong kỳ (kỳ sáu tháng kết thúc ngày 30 tháng 6 năm 2015: 1,896% một năm), là lãi suất được xác định dựa trên cơ sở lãi suất USD Swap Semi 30/360 5 năm cộng 0,8% một năm theo nguyên tắc tài chính hiện hành của Tập đoàn Kirin.

18. Thuế thu nhập hoãn lại phải trả

(a) Thuế thu nhập hoãn lại phải trả được ghi nhận

Thuế thu nhập hoãn lại phải trả được ghi nhận liên quan đến các chênh lệch tạm thời phát sinh từ việc khấu hao tài sản cố định.

(b) Tài sản thuế thu nhập hoãn lại chưa được ghi nhận

Tài sản thuế thu nhập hoãn lại chưa được ghi nhận đối với các khoản mục sau:

| | 30/6/2016 | | 1/1/2016 | |
|---------------------------------------|----------------------------|--------------------------|----------------------------|--------------------------|
| | Chênh lệch tạm thời | Giá trị tính thuế | Chênh lệch tạm thời | Giá trị tính thuế |
| | VND'000 | VND'000 | VND'000 | VND'000 |
| Các chênh lệch tạm thời được khấu trừ | 40.929.745 | 8.185.949 | 79.427.763 | 15.885.553 |
| Lỗi tính thuế | 144.453.492 | 28.890.698 | 118.282.854 | 23.728.737 |
| | | | | |
| | 185.383.237 | 37.076.647 | 197.710.617 | 39.614.290 |
| | | | | |

Công ty Cổ phần Thực phẩm Quốc tế và công ty con
Thuyết minh báo cáo tài chính hợp nhất giữa niên độ cho kỳ sáu tháng kết thúc
ngày 30 tháng 6 năm 2016 (tiếp theo)

Mẫu B 09a – DN/HN

*(Ban hành theo Thông tư số 200/2014/TT-BTC và 202/2014/TT-BTC
 ngày 22/12/2014 của Bộ Tài chính)*

Lỗ tính thuế hết hiệu lực vào các năm sau:

| Năm hết hiệu lực | Tình hình quyết toán | Số lỗ được khấu trừ VND'000 |
|-------------------------|-----------------------------|--|
| 2017 | Chưa quyết toán | 8.084.006 |
| 2019 | Chưa quyết toán | 37.786.831 |
| 2020 | Chưa quyết toán | 68.803.712 |
| 2021 | Chưa quyết toán | 29.778.943 |
| | | 144.453.492 |

Theo các quy định thuế hiện hành các chênh lệch tạm thời được khấu trừ không bị hết hiệu lực. Tài sản thuế thu nhập hoãn lại chưa được ghi nhận đối với các khoản mục này bởi vì không có sự chắc chắn rằng sẽ có đủ lợi nhuận tính thuế trong tương lai để Tập đoàn có thể sử dụng các lợi ích thuế của các khoản mục đó.

19. Dự phòng phải trả

Biến động trong kỳ của dự phòng phải trả như sau:

| | Dự phòng trợ cấp thôi việc VND'000 |
|---------------------------|---|
| Số dư đầu kỳ | 2.543.911 |
| Dự phòng lập trong kỳ | 1.677.080 |
| Dự phòng sử dụng trong kỳ | (582.128) |
| | 3.638.863 |

Công ty Cổ phần Thực phẩm Quốc tế và công ty con
Thuyết minh báo cáo tài chính hợp nhất giữa niên độ cho kỳ sáu tháng kết thúc ngày 30 tháng 6 năm 2016 (tiếp theo)

Mẫu B 09a – DN/HN
(Ban hành theo Thông tư số 200/2014/TT-BTC và 202/2014/TT-BTC ngày 22/12/2014 của Bộ Tài chính)

20. Thay đổi vốn chủ sở hữu

| | Vốn cổ phần VND'000 | Thặng dư vốn cổ phần VND'000 | Quỹ khác thuộc vốn chủ sở hữu VND'000 | Lỗ lũy kế VND'000 | Lợi ích cổ đông không kiểm soát VND'000 | Tổng VND'000 |
|---|------------------------|------------------------------------|--|----------------------|---|-----------------|
| Số dư tại ngày 1 tháng 1 năm 2015 | 711.409.840 | 85.035.704 | 57.498.796 | (756.134.004) | 3.476.108 | 101.286.444 |
| (Lỗ)/lợi nhuận thuần trong kỳ | - | - | - | (49.202.283) | 243.837 | (48.958.446) |
| Số dư tại ngày 30 tháng 6 năm 2015 | 711.409.840 | 85.035.704 | 57.498.796 | (805.336.287) | 3.719.945 | 52.327.998 |
| Vốn cổ phần đã phát hành | 160.000.000 | - | - | - | - | 160.000.000 |
| (Lỗ)/lợi nhuận thuần trong kỳ | - | - | - | (47.484.832) | 235.697 | (47.249.135) |
| Số dư tại ngày 1 tháng 1 năm 2016 | 871.409.840 | 85.035.704 | 57.498.796 | (852.821.119) | 3.955.642 | 165.078.863 |
| Lợi nhuận thuần trong kỳ | - | - | - | 7.599.632 | 56.832 | 7.656.464 |
| Số dư tại ngày 30 tháng 6 năm 2016 | 871.409.840 | 85.035.704 | 57.498.796 | (845.221.487) | 4.012.474 | 172.735.327 |

Công ty Cổ phần Thực phẩm Quốc tế và công ty con
Thuyết minh báo cáo tài chính hợp nhất giữa niên độ cho kỳ sáu tháng kết thúc
ngày 30 tháng 6 năm 2016 (tiếp theo)

Mẫu B 09a – DN/HN
(Ban hành theo Thông tư số 200/2014/TT-BTC và 202/2014/TT-BTC
ngày 22/12/2014 của Bộ Tài chính)

21. Vốn cổ phần

Vốn cổ phần được duyệt và đã phát hành của Công ty như sau:

| | 30/6/2016 | | 1/1/2016 | |
|---|-------------|-------------|-------------|-------------|
| | Số cổ phiếu | VND'000 | Số cổ phiếu | VND'000 |
| Vốn cổ phần được duyệt và đã phát hành | | | | |
| Cổ phiếu phổ thông | 87.140.992 | 871.409.920 | 87.140.992 | 871.409.920 |
| Số cổ phiếu đang lưu hành | | | | |
| Cổ phiếu phổ thông | 87.140.984 | 871.409.840 | 87.140.984 | 871.409.840 |

Cổ phiếu phổ thông có mệnh giá là 10.000 VND. Mỗi cổ phiếu phổ thông tương ứng với một quyền biểu quyết tại các cuộc họp cổ đông của Công ty. Các cổ đông được nhận cổ tức mà Công ty công bố vào từng thời điểm. Tất cả cổ phiếu phổ thông đều có thứ tự ưu tiên như nhau đối với tài sản còn lại của Công ty. Đối với cổ phiếu đã được Công ty mua lại, các quyền trên đều bị tạm ngừng cho tới khi chúng được phát hành lại.

Tại ngày 21 tháng 12 năm 2015, Kirin Holdings Company, Limited đã ký hợp đồng chuyển nhượng Cổ phần với Kirin Holdings Singapore Pte. Ltd (“Kirin Singapore”), một bên liên quan, để chuyển toàn bộ lợi ích trong Công ty cho Kirin Singapore. Việc chuyển nhượng cổ phần đã hoàn tất trong kỳ.

Không có biến động vốn cổ phần trong kỳ.

22. Quỹ khác thuộc vốn chủ sở hữu

| | 30/6/2016 | 1/1/2016 |
|-----------------------------|-------------------|-------------------|
| | VND'000 | VND'000 |
| Quỹ hợp nhất kinh doanh (i) | (32.535.252) | (32.535.252) |
| Quỹ khác (ii) | 90.034.048 | 90.034.048 |
| | 57.498.796 | 57.498.796 |

(i) Trong năm 2007, Công ty đã mua lại 90,4% vốn cổ phần của Avafood trong một giao dịch hợp nhất kinh doanh có liên quan đến các doanh nghiệp chịu sự kiểm soát chung. Khoản này phản ánh chênh lệch giữa tổng thanh toán cho việc mua lại với giá trị tài sản và nợ phải trả thuần của Avafood được phân bổ cho Tập đoàn tại ngày mua.

(ii) Vào ngày 1 tháng 1 năm 2013, Công ty đã thay đổi đơn vị tiền tệ kế toán từ Đô la Mỹ (“USD”) sang Đồng Việt Nam (“VND”) phù hợp với các quy định trong Thông tư số 244/2010/TT/BTC do Bộ Tài chính ban hành ngày 31 tháng 12 năm 2009. Theo đó, toàn bộ số dư bằng USD tại ngày 31 tháng 12 năm 2012 được quy đổi sang VND theo tỷ giá hối đoái là 1 USD đổi 20.828 VND. Khoản chênh lệch giữa giá trị được quy đổi và mệnh giá của cổ phiếu phổ thông là 90.034.048.000 VND được trình bày trong quỹ khác thuộc vốn chủ sở hữu.

Công ty Cổ phần Thực phẩm Quốc tế và công ty con
Thuyết minh báo cáo tài chính hợp nhất giữa niên độ cho kỳ sáu tháng kết thúc
ngày 30 tháng 6 năm 2016 (tiếp theo)

Mẫu B 09a – DN/HN
(Ban hành theo Thông tư số 200/2014/TT-BTC và 202/2014/TT-BTC
ngày 22/12/2014 của Bộ Tài chính)

23. Các khoản mục ngoài bảng cân đối kế toán

(a) Cam kết thuê

Các khoản tiền thuê tối thiểu phải trả cho các hợp đồng thuê hoạt động không được hủy ngang như sau:

| | 30/6/2016 | 1/1/2016 |
|----------------------------|------------------|-----------------|
| | VND'000 | VND'000 |
| Trong vòng một năm | 6.784.873 | 7.005.674 |
| Trong vòng hai đến năm năm | 6.776.521 | 10.056.987 |
| | 13.561.394 | 17.062.661 |

(b) Ngoại tệ

| | 30/6/2016 | | 1/1/2016 | |
|-----|----------------------|--------------------------------|----------------------|--------------------------------|
| | Nguyên tệ | Tương đương VND'000 | Nguyên tệ | Tương đương VND'000 |
| USD | 359.521 | 8.002.946 | 1.120.316 | 25.151.090 |
| EUR | 334 | 8.243 | 339 | 8.291 |
| | | 8.011.189 | | 25.159.381 |

Công ty Cổ phần Thực phẩm Quốc tế và công ty con
Thuyết minh báo cáo tài chính hợp nhất giữa niên độ cho kỳ sáu tháng kết thúc
ngày 30 tháng 6 năm 2016 (tiếp theo)

Mẫu B 09a – DN/HN
(Ban hành theo Thông tư số 200/2014/TT-BTC và 202/2014/TT-BTC
ngày 22/12/2014 của Bộ Tài chính)

24. Doanh thu bán hàng

Tổng doanh thu thể hiện tổng giá trị hàng bán không bao gồm thuế giá trị gia tăng.

Doanh thu thuần bao gồm:

| | Kỳ sáu tháng kết thúc ngày | |
|-------------------------------------|----------------------------|----------------------|
| | 30/6/2016 VND'000 | 30/6/2015 VND'000 |
| Tổng doanh thu | | |
| ▪ Doanh thu từ nước giải khát | 530.054.850 | 506.425.080 |
| ▪ Doanh thu từ bánh | 541.742 | 7.689.901 |
| ▪ Doanh thu từ các sản phẩm khác | 79.782.188 | 71.181.622 |
| ▪ Doanh thu từ bán phế liệu | 639.585 | 1.469.624 |
| | 611.018.365 | 586.766.227 |
| Trừ đi các khoản giảm trừ doanh thu | | |
| ▪ Giảm giá hàng bán | 28.521.076 | 16.293.825 |
| ▪ Hàng bán bị trả lại | 41.250 | 420 |
| | 28.562.326 | 16.294.245 |
| Doanh thu thuần | 582.456.039 | 570.471.982 |

25. Giá vốn hàng bán

| | Kỳ sáu tháng kết thúc ngày | |
|---------------------------------|----------------------------|----------------------|
| | 30/6/2016 VND'000 | 30/6/2015 VND'000 |
| Tổng giá vốn hàng bán | | |
| ▪ Giá vốn của nước giải khát | 375.893.547 | 390.172.838 |
| ▪ Giá vốn của bánh | 1.578.039 | 6.893.956 |
| ▪ Giá vốn của các sản phẩm khác | 27.123.958 | 39.798.245 |
| | 404.595.544 | 436.865.039 |

Công ty Cổ phần Thực phẩm Quốc tế và công ty con
Thuyết minh báo cáo tài chính hợp nhất giữa niên độ cho kỳ sáu tháng kết thúc
ngày 30 tháng 6 năm 2016 (tiếp theo)

Mẫu B 09a – DN/HN
(Ban hành theo Thông tư số 200/2014/TT-BTC và 202/2014/TT-BTC
ngày 22/12/2014 của Bộ Tài chính)

26. Doanh thu hoạt động tài chính

| | Kỳ sáu tháng kết thúc ngày | |
|--------------------------------|----------------------------|------------|
| | 30/6/2016 | 30/6/2015 |
| | VND'000 | VND'000 |
| Lãi tiền gửi ngân hàng | 447.310 | 150.906 |
| Lãi chênh lệch tỷ giá hối đoái | 7.857.878 | 10.848.210 |
| | 8.305.188 | 10.999.116 |

27. Chi phí tài chính

| | Kỳ sáu tháng kết thúc ngày | |
|-------------------------------|----------------------------|------------|
| | 30/6/2016 | 30/6/2015 |
| | VND'000 | VND'000 |
| Chi phí lãi vay | 2.736.102 | 2.691.360 |
| Lỗ chênh lệch tỷ giá hối đoái | 5.131.746 | 18.619.179 |
| | 7.867.848 | 21.310.539 |

28. Chi phí bán hàng

| | Kỳ sáu tháng kết thúc ngày | |
|---------------------------------|----------------------------|-------------|
| | 30/6/2016 | 30/6/2015 |
| | VND'000 | VND'000 |
| Chi phí nhân viên | 60.346.710 | 62.669.564 |
| Chi phí quảng cáo và khuyến mãi | 22.451.325 | 39.440.543 |
| Chi phí vận chuyển | 34.987.652 | 41.107.392 |
| Chi phí thuê | 3.765.236 | 4.032.085 |
| Chi phí khác | 6.101.342 | 7.340.471 |
| | 127.652.265 | 154.590.055 |

Công ty Cổ phần Thực phẩm Quốc tế và công ty con
Thuyết minh báo cáo tài chính hợp nhất giữa niên độ cho kỳ sáu tháng kết thúc
ngày 30 tháng 6 năm 2016 (tiếp theo)

Mẫu B 09a – DN/HN
(Ban hành theo Thông tư số 200/2014/TT-BTC và 202/2014/TT-BTC
ngày 22/12/2014 của Bộ Tài chính)

29. Chi phí quản lý doanh nghiệp

| | Kỳ sáu tháng kết thúc ngày | |
|-----------------------------|-----------------------------------|------------------|
| | 30/6/2016 | 30/6/2015 |
| | VND'000 | VND'000 |
| Chi phí nhân viên | 8.733.589 | 7.230.138 |
| Chi phí tư vấn | 2.595.982 | 2.802.290 |
| Chi phí thuê | 1.503.576 | 1.542.234 |
| Chi phí khấu hao và phân bổ | 1.264.837 | 1.265.316 |
| Chi phí khác | 6.270.729 | 4.774.687 |
| | 20.368.713 | 17.614.665 |

30. Thu nhập khác

| | Kỳ sáu tháng kết thúc ngày | |
|--|-----------------------------------|------------------|
| | 30/6/2016 | 30/6/2015 |
| | VND'000 | VND'000 |
| Lãi từ thanh lý tài sản cố định hữu hình | - | 571.664 |
| Thu nhập khác | 506.959 | 1.777.623 |
| | 506.959 | 2.349.287 |

31. Chi phí khác

| | Kỳ sáu tháng kết thúc ngày | |
|--|-----------------------------------|------------------|
| | 30/6/2016 | 30/6/2015 |
| | VND'000 | VND'000 |
| Chi phí khấu hao tài sản cố định hữu hình tạm thời không sử dụng | 3.470.844 | 2.008.326 |
| Lỗ từ thanh lý tài sản cố định hữu hình | 19.546.707 | - |
| Chi phí khác | 524.914 | 193.326 |
| | 23.542.465 | 2.201.652 |

Công ty Cổ phần Thực phẩm Quốc tế và công ty con
Thuyết minh báo cáo tài chính hợp nhất giữa niên độ cho kỳ sáu tháng kết thúc
ngày 30 tháng 6 năm 2016 (tiếp theo)

Mẫu B 09a – DN/HN
(Ban hành theo Thông tư số 200/2014/TT-BTC và 202/2014/TT-BTC
ngày 22/12/2014 của Bộ Tài chính)

32. Chi phí sản xuất và kinh doanh theo yếu tố

| | Kỳ sáu tháng kết thúc ngày | |
|--|----------------------------|-------------|
| | 30/6/2016 | 30/6/2015 |
| | VND'000 | VND'000 |
| Chi phí nguyên vật liệu trong chi phí sản xuất | 278.369.786 | 273.947.461 |
| Chi phí nhân công và nhân viên | 86.876.658 | 93.435.031 |
| Chi phí khấu hao | 16.424.790 | 19.166.722 |
| Chi phí dịch vụ mua ngoài | 182.591.656 | 253.988.309 |
| Chi phí khác | 10.827.028 | 16.755.065 |

33. Thuế thu nhập doanh nghiệp

(a) Ghi nhận trong báo cáo kết quả hoạt động kinh doanh hợp nhất

| | Kỳ sáu tháng kết thúc ngày | |
|--|----------------------------|-----------|
| | 30/6/2016 | 30/6/2015 |
| | VND'000 | VND'000 |
| (Lợi ích)/chi phí thuế thu nhập doanh nghiệp hoãn lại | | |
| Phát sinh và hoàn nhập các khoản chênh lệch tạm thời | (415.113) | 196.881 |

(b) Đối chiếu thuế suất thực tế

| | Kỳ sáu tháng kết thúc ngày | |
|---|----------------------------|--------------|
| | 30/6/2016 | 30/6/2015 |
| | VND'000 | VND'000 |
| Lợi nhuận/(lỗ) kế toán trước thuế | 7.241.351 | (48.761.565) |
| Thuế tính theo thuế suất của Tập đoàn | 1.448.270 | (10.727.544) |
| Chi phí không được khấu trừ thuế | 674.260 | 555.255 |
| Biến động của tài sản thuế thu nhập hoãn lại chưa được ghi nhận | (1.743.816) | 11.014.253 |
| Lỗ tính thuế chưa được ghi nhận trước đây được sử dụng | (793.827) | (645.083) |
| | (415.113) | 196.881 |

Công ty Cổ phần Thực phẩm Quốc tế và công ty con
Thuyết minh báo cáo tài chính hợp nhất giữa niên độ cho kỳ sáu tháng kết thúc
ngày 30 tháng 6 năm 2016 (tiếp theo)

Mẫu B 09a – DN/HN
(Ban hành theo Thông tư số 200/2014/TT-BTC và 202/2014/TT-BTC
ngày 22/12/2014 của Bộ Tài chính)

(c) Thuế suất áp dụng

(i) Công ty Cổ phần Thực phẩm Quốc tế

Theo các điều khoản trong Giấy Chứng nhận Đầu tư của Công ty, Công ty có nghĩa vụ nộp cho Nhà nước thuế thu nhập bằng 15% trên lợi nhuận tính thuế trong 12 năm đầu tính từ năm hoạt động đầu tiên (1994). Do đó, từ năm 2006 trở đi Công ty phải nộp thuế thu nhập theo mức thuế suất thuế thu nhập phổ thông áp dụng cho các doanh nghiệp chưa tính các ưu đãi là 25%.

Theo Nghị định số 24/2007/NĐ-CP ngày 14 tháng 2 năm 2007 (Nghị định này thay thế Nghị định số 164/2003/NĐ-CP ngày 22 tháng 12 năm 2003), Công ty được hưởng ưu đãi thuế do việc dời địa điểm hoạt động kinh doanh về khu vực ngoại ô. Trong năm 2006, Công ty đã dời một trong các dây chuyền sản xuất từ Thành phố Biên Hòa ra Khu Công nghiệp Tam Phước, Thành phố Biên Hòa. Theo đó, lợi nhuận phát sinh từ dây chuyền sản xuất này sẽ được miễn thuế thu nhập doanh nghiệp trong 2 năm và giảm 50% thuế thu nhập doanh nghiệp trong 6 năm tiếp theo. Cũng theo Nghị định này, Công ty được hưởng ưu đãi thuế đối với các khoản đầu tư vào các dây chuyền sản xuất mới đủ điều kiện của Nghị định này. Khoản ưu đãi thuế này bao gồm miễn thuế thu nhập doanh nghiệp một năm và giảm 50% thuế thu nhập doanh nghiệp trong bốn năm tiếp theo cho lợi nhuận của các dây chuyền sản xuất mới này.

Theo Nghị định số 124/2008/NĐ-CP ngày 11 tháng 12 năm 2008 (Nghị định này thay thế Nghị định số 24/2007/NĐ-CP ngày 14 tháng 2 năm 2007) và Nghị định số 122/2011/NĐ-CP ngày 27 tháng 12 năm 2012 (cung cấp một số điều chỉnh đối với Nghị định số 124/2008/NĐ-CP), Công ty sẽ tiếp tục được hưởng ưu đãi thuế theo Nghị định số 24/2007/NĐ-CP ngày 14 tháng 2 năm 2007.

Theo Công văn số 11924/TC-CST do Bộ Tài Chính ban hành ngày 20 tháng 10 năm 2004, Công ty được giảm 50% thuế thu nhập doanh nghiệp trong 2 năm sau khi niêm yết cổ phiếu tại Trung tâm Giao dịch Chứng khoán Thành phố Hồ Chí Minh. Công ty đã hoàn thành việc đăng ký với cơ quan thuế để được áp dụng các khoản ưu đãi thuế này bắt đầu từ năm 2007.

Mức thuế suất thuế thu nhập phổ thông áp dụng cho các doanh nghiệp chưa tính các ưu đãi là 20% cho năm 2016 (2015: 22%).

(ii) Công ty Cổ phần Thực phẩm Ava

Theo các điều khoản trong Giấy Chứng nhận Đầu tư, Avafood có nghĩa vụ nộp cho Nhà nước thuế thu nhập bằng 15% trên lợi nhuận tính thuế từ hoạt động sản xuất thực phẩm chế biến gồm nước trái cây, nước giải khát, nước uống tinh khiết, bánh, mứt, bánh kẹo các loại, các loại sản phẩm nông sản, thủy sản, gia súc cho 12 năm đầu tính từ năm hoạt động đầu tiên (từ năm 2006 đến năm 2018) và mức thuế suất thuế thu nhập phổ thông áp dụng cho các doanh nghiệp chưa tính các ưu đãi là 25% cho những năm tiếp theo. Các quy định hiện hành về thuế cho phép Avafood được miễn thuế thu nhập trong 2 năm kể từ năm đầu tiên có lợi nhuận chịu thuế (từ năm 2011 đến năm 2012) và giảm 50% thuế thu nhập trong 3 năm tiếp theo. Luật thuế thu nhập doanh nghiệp cũng quy định rằng nếu Avafood không phát sinh lợi nhuận chịu thuế trong ba năm liên tiếp từ năm đầu tiên Avafood có doanh thu thì thời gian miễn giảm thuế trên sẽ được tính bắt đầu từ năm thứ tư dù có lợi nhuận chịu thuế hay không.

Công ty Cổ phần Thực phẩm Quốc tế và công ty con
Thuyết minh báo cáo tài chính hợp nhất giữa niên độ cho kỳ sáu tháng kết thúc
ngày 30 tháng 6 năm 2016 (tiếp theo)

Mẫu B 09a – DN/HN
(Ban hành theo Thông tư số 200/2014/TT-BTC và 202/2014/TT-BTC
ngày 22/12/2014 của Bộ Tài chính)

Tất cả các miễn giảm thuế trên sẽ không áp dụng với các khoản thu nhập khác, các khoản thu nhập khác này sẽ chịu mức thuế suất áp dụng cho doanh nghiệp chưa tính các ưu đãi.

Thuế thu nhập doanh nghiệp phải nộp cho lợi nhuận hàng năm từ dịch vụ gia công, hoạt động cho thuê nhà văn phòng và nhà xưởng được tính theo thuế suất của các quy định hiện hành (2016: 20%).

Mức thuế suất thuế thu nhập phổ thông áp dụng cho doanh nghiệp chưa tính các ưu đãi là 20% cho năm 2016 (2015: 22%).

34. Lãi/(lỗ) cơ bản trên cổ phiếu

Việc tính toán lãi/(lỗ) cơ bản trên cổ phiếu cho kỳ sáu tháng kết thúc ngày 30 tháng 6 năm 2016 dựa trên số lãi/(lỗ) thuộc về các cổ đông phổ thông của Công ty và số lượng cổ phiếu phổ thông bình quân gia quyền trong kỳ, được tính như sau:

(a) Lãi/(lỗ) thuần thuộc về cổ đông phổ thông

| | Kỳ sáu tháng kết thúc ngày | |
|---|----------------------------|--------------|
| | 30/6/2016 | 30/6/2015 |
| | VND'000 | VND'000 |
| Lãi/(lỗ) thuần thuộc về cổ đông phổ thông | 7.599.632 | (49.202.283) |

(b) Số lượng cổ phiếu phổ thông bình quân gia quyền

| | Kỳ sáu tháng kết thúc ngày | |
|--|----------------------------|------------|
| | 30/6/2016 | 30/6/2015 |
| | VND'000 | VND'000 |
| Số cổ phiếu phổ thông bình quân gia quyền trong kỳ | 87.140.984 | 71.140.984 |

Công ty Cổ phần Thực phẩm Quốc tế và công ty con
Thuyết minh báo cáo tài chính hợp nhất giữa niên độ cho kỳ sáu tháng kết thúc
ngày 30 tháng 6 năm 2016 (tiếp theo)

Mẫu B 09a – DN/HN
(Ban hành theo Thông tư số 200/2014/TT-BTC và 202/2014/TT-BTC
ngày 22/12/2014 của Bộ Tài chính)

35. Các giao dịch chủ yếu với các bên liên quan

Ngoài các số dư với các bên liên quan được trình bày tại các thuyết minh khác của báo cáo tài chính hợp nhất giữa niên độ, trong kỳ Tập đoàn có các giao dịch chủ yếu sau với các bên liên quan:

| | Giá trị giao dịch | |
|---|-----------------------------------|------------------|
| | Kỳ sáu tháng kết thúc ngày | |
| | 30/6/2016 | 30/6/2015 |
| | VND'000 | VND'000 |
| Công ty mẹ cấp cao nhất | | |
| Kirin Holding Company, Limited | | |
| Vay ngắn hạn | - | 32.340.000 |
| Chi phí lãi vay | 2.736.102 | 2.691.360 |
| Phí đặc phái nhân viên | 5.167.409 | 5.099.073 |
| Các bên liên quan khác | | |
| Công ty TNHH Nước Giải khát Kirin Việt Nam | | |
| Phí gia công | 84.256.974 | 81.233.516 |
| Mua dịch vụ | 709.830 | - |
| Ban Giám đốc | | |
| Phí đặc phái nhân viên | 2.847.130 | 2.847.130 |
| Tiền lương | 909.300 | 939.300 |

36. Các giao dịch phi tiền tệ từ hoạt động đầu tư

| | Kỳ sáu tháng kết thúc ngày | |
|---|-----------------------------------|------------------|
| | 30/6/2016 | |
| | 30/6/2016 | 30/6/2015 |
| | VND'000 | VND'000 |
| Mua tài sản cố định nhưng chưa thanh toán | - | 146.391 |

Công ty Cổ phần Thực phẩm Quốc tế và công ty con
Thuyết minh báo cáo tài chính hợp nhất giữa niên độ cho kỳ sáu tháng kết thúc
ngày 30 tháng 6 năm 2016 (tiếp theo)

Mẫu B 09a – DN/HN
(Ban hành theo Thông tư số 200/2014/TT-BTC và 202/2014/TT-BTC
ngày 22/12/2014 của Bộ Tài chính)

37. Số liệu so sánh

Một số số liệu so sánh được phân loại lại cho phù hợp với cách trình bày của kỳ hiện tại. Bảng so sánh số liệu đã trình bày trong kỳ trước, trước và sau khi được phân loại lại như sau:

Báo cáo kết quả hoạt động kinh doanh hợp nhất


| | Kỳ sáu tháng kết thúc ngày | |
|-------------------------------|--|--|
| | 30/6/2015 (đã phân loại lại) VND'000 | 30/6/2015 (theo báo cáo trước đây) VND'000 |
| Doanh thu bán hàng | 586.766.227 | 585.296.603 |
| Giá vốn hàng bán | 436.865.039 | 406.482.796 |
| Doanh thu hoạt động tài chính | 10.999.116 | 11.035.148 |
| Chi phí tài chính | 21.310.539 | 21.346.571 |
| Chi phí bán hàng | 154.590.055 | 184.972.298 |
| Thu nhập khác | 2.349.287 | 3.892.702 |
| Chi phí khác | 2.201.652 | 2.275.443 |

Ngày 26 tháng 8 năm 2016

Người lập:

Nguyễn Hồng Phong
Kế toán trưởng

Người duyệt:



Toru Yamasaki
Chủ tịch kiêm Tổng Giám đốc

•
•
•

•

•

•
•
•