

**Công Ty Cổ Phần Thực Phẩm Quốc Tế**  
 Lô 13, KCN Tam Phước, Xã Tam Phước  
 TP Biên Hòa, Đồng Nai

**CỘNG HÒA XÃ HỘI CHỦ NGHĨA VIỆT NAM**  
 Độc Lập - Tự Do - Hạnh Phúc  
 ---\*\*\*---

**Số : 092/CV/IFS-2018**

*Biên Hòa, 23th August 2018*

**Kính gửi: - Ủy ban Chứng khoán Nhà nước**  
**- Sở Giao dịch Chứng khoán Hà Nội**


*(V/v: Giải trình báo cáo kết quả hoạt động kinh doanh riêng 6 tháng đầu năm 2018)*

Trước hết chúng tôi xin gửi lời cảm ơn sự hỗ trợ của Quý Cơ quan trong suốt thời gian qua.

Chúng tôi xin gửi báo cáo kết quả hoạt động kinh doanh riêng 6 tháng đầu năm 2018 như sau:

DVT: Ngàn VND

Các chỉ tiêu	6 tháng đầu năm 2018	6 tháng đầu năm 2017	%
Tổng doanh thu	810,876,341	685,500,218	18%
Các khoản giảm trừ	52,901,221	41,341,242	28%
<i>% Giảm trừ DT</i>	7%	6%	
<b>Doanh thu thuần</b>	<b>757,975,120</b>	<b>644,158,976</b>	<b>18%</b>
Giá vốn hàng bán	456,120,464	423,951,773	8%
<i>% Giá vốn hàng bán</i>	60%	66%	
<b>Lợi nhuận gộp</b>	<b>301,854,656</b>	<b>220,207,203</b>	<b>37%</b>
<i>% Lợi nhuận gộp</i>	40%	34%	
Doanh thu hoạt động tài chính	1,328,424	7,035,392	-81%
Chi phí tài chính	2,814,176	7,877,449	-64%
<i>Trong đó: chi phí lãi vay</i>	1,723,574	2,407,828	-28%
Chi phí bán hàng	172,073,816	147,138,842	17%
<i>% Chi phí bán hàng</i>	23%	23%	
Chi phí quản lý doanh nghiệp	15,689,988	16,000,014	-2%
<b>Lãi từ hoạt động kinh doanh</b>	<b>112,605,100</b>	<b>56,226,290</b>	<b>100%</b>
Thu nhập khác	2,392,277	835,888	186%
Chi phí khác	3,568,741	505,269	606%
<b>Tổng lợi nhuận trước thuế</b>	<b>111,428,636</b>	<b>56,556,909</b>	<b>97%</b>
CP thuế TN hiện hành	17,621,664	-	
CP thuế TN hoãn lại	(10,041,625)	-	
<b>Lợi nhuận sau thuế TNDN</b>	<b>103,848,597</b>	<b>56,556,909</b>	<b>84%</b>
<i>% Lợi nhuận sau thuế</i>	14%	9%	



Công ty chúng tôi xin giải trình một số yếu tố liên quan đến kết quả hoạt động kinh doanh riêng của kỳ báo cáo này như sau:

Doanh thu bán hàng thuần 6 tháng đầu năm 2018 tăng 18% so với cùng kỳ năm 2017, kết quả đạt được do Công ty đã nỗ lực tối đa hóa lực lượng bán hàng trên toàn quốc, tận dụng nhu cầu thị trường trong các dịp lễ, tết đầu năm để tăng doanh số.

Chi phí giá vốn hàng bán 6 tháng đầu năm 2018 giảm, chiếm tỷ trọng 60% doanh thu thuần so với 66% số cùng kỳ năm ngoái do trong kỳ này công ty tiếp tục tăng sản lượng sản xuất, duy trì ổn định giá mua nguyên vật liệu đầu vào, giảm chi phí gia công và sử dụng hiệu quả, tiết kiệm các nguồn chi phí sản xuất chung...làm giảm giá thành sản xuất trên đầu sản phẩm, kết quả làm cho tỷ trọng giá vốn hàng bán giảm.

Doanh thu hoạt động tài chính trong 6 tháng đầu năm 2018 giảm so với cùng kỳ năm ngoái nguyên nhân do sự ổn định của tỷ giá ngoại tệ trong kỳ.

Chi phí hoạt động tài chính trong 6 tháng đầu năm 2018 giảm cũng do cùng nguyên nhân ổn định tỷ giá ngoại tệ trong kỳ, bên cạnh đó chi phí lãi vay giám còn ở mức 0,2% doanh thu do Công ty đã thanh toán thêm một phần khoản vay nội bộ nước ngoài có lãi suất ưu đãi khoảng 3% một năm.

Trong 6 tháng đầu năm 2018, Công ty tiếp tục triển khai các chương trình hỗ trợ bán hàng như chương trình chiết khấu, các chương trình khuyến mãi, thưởng doanh số đặc biệt cho nhà phân phối và đội ngũ bán hàng, chương trình hỗ trợ điểm bán,... với mục đích duy trì doanh số trong kỳ này và trong thời gian tới. Đồng thời Công ty cũng tiếp tục triển khai mở rộng và duy trì hệ thống DMS (Hệ thống Quản lý Phân phối) trên toàn quốc làm cho chi phí bán hàng còn duy trì ở mức cao, chiếm tỷ trọng 23% trên doanh thu thuần bằng số cùng kỳ năm ngoái

Chi phí quản lý doanh nghiệp trong giảm còn 2,2% trên doanh thu thuần so với mức 2,7% cùng kỳ năm ngoái do giảm một số chi phí hoạt động liên quan.

Thu nhập khác trong kỳ thể hiện khoản khoản thu tiền từ thanh lý một tài sản không sử dụng và thu nhập từ xử lý xóa sổ một số khoản công nợ dài hạn.


Chi phí khác trong kỳ này chủ yếu liên quan đến khoản xóa sổ công nợ cũ và bổ sung thêm chi phí khấu hao của một số tài sản không sử dụng.

Chi phí thuế thu nhập doanh nghiệp hiện hành tăng do 6 tháng đầu năm 2018 công ty đạt tỷ suất lợi nhuận trước thuế 14% và đã sử dụng hết lỗ lũy kế từ các năm trước mang sang.


Chi phí thuế thu nhập doanh nghiệp hoãn lại tăng do Công ty dự tính chắc chắn có được lợi nhuận tính thuế thu nhập trong tương lai để sử dụng các khoản chênh lệch tạm thời được khấu trừ.

Trên đây là một số giải trình kết quả hoạt động kinh doanh 6 tháng đầu năm 2018.

Trân trọng cảm ơn.



**Yutaka Ogami**  
Chủ tịch kiêm Tổng giám đốc



**Interfood Shareholding Company**  
 Lot 13, Tam Phuoc IZ, Tam Phuoc Commune  
 Bien Hoa City, Dong Nai

**SOCIALIST REPUBLIC OF VIETNAM**  
 Independence - Freedom - Happiness  
 ---\*\*\*---

**No : 092/CV/IFS-2018**

*Bien Hoa, 23th August 2018*

**To : - State Securities Commission (SSC)  
 - Hanoi Stock Exchange (HNX)**


*(Re: Explanatory for Seperated business results of 1st half year 2018)*

First we would like to thank you for your continued support.

We would like to provide the result of Seperated income statement for the 1st half year 2018 as following:

Unit: VND'000

Descriptions	1 Half year 2018	1 Half year 2017	%
Revenue from sale of goods	810,876,341	685,500,218	18%
Revenue deductions	52,901,221	41,341,242	28%
<i>Deduction %</i>	7%	6%	
<b>Net revenue</b>	<b>757,975,120</b>	<b>644,158,976</b>	<b>18%</b>
Cost of sales	456,120,464	423,951,773	8%
<i>COGS %</i>	60%	66%	
<b>Gross profit</b>	<b>301,854,656</b>	<b>220,207,203</b>	<b>37%</b>
<i>GP %</i>	40%	34%	
Financial income	1,328,424	7,035,392	-81%
Financial expenses	2,814,176	7,877,449	-64%
<i>In which: interest expense</i>	1,723,574	2,407,828	-28%
Selling expenses	172,073,816	147,138,842	17%
<i>Selling expenses %</i>	23%	23%	
General and administration expenses	15,689,988	16,000,014	-2%
<b>Operating profit</b>	<b>112,605,100</b>	<b>56,226,290</b>	<b>100%</b>
Other income	2,392,277	835,888	186%
Other expenses	3,568,741	505,269	606%
<b>Profit before tax</b>	<b>111,428,636</b>	<b>56,556,909</b>	<b>97%</b>
CIT for the current year	17,621,664	-	
Deferred CIT	(10,041,625)	-	
<b>Profit after tax</b>	<b>103,848,597</b>	<b>56,556,909</b>	<b>84%</b>
<i>PL %</i>	14%	9%	



We would like to explain several factors related to the results of separated operations as of the reporting period as follows:

Net revenue in 1st half year 2018 increased 18% compared with same period in year 2017, resulting from the Company's effort to maximize its salesforth in nationwide and also take advantage in increase sale during the festival season of the beginning of the year.

Cost of sales (COS) in 1st half year was accounting at 60% of net sales comparing to 65% of its respective period of last year, for the Company increased production volume, maintained purchase price of raw materials, reduced the outsource processing fee and utilities the overhead ...causing the reduction of the production cost per case, which resulting in the COS reduced accordingly.

Income from financial activities in the 1st half year 2018 decreased compared to the same period last year, mostly related to the stable of the fluctuation of VND during this period.

Expenses for financial activities in the 1st half year 2018 decreased as same above reason. Besides, loan interest was reduced at 0.2 % per net sales due to the Company has made addition repayment for partial of the inter-company off-shore loans with interest rates about 3% per annum.

In the 1st half year 2018, the company implemented the sales support programs such as discount/ promotion programs, sales incentives for distributors and sales team, programs for outlets... in order to expand the volume of sales for this period and onward. The Company continued to roll-out and maintenance DMS (Distribution Management System) in nationwide during this period as planned, it resulted in the increasing of selling expenses ratio, accounting for 23% per net sales as same last period.

General and administration expenses was accounting for 2.2% of net sale compare with last year 2.7% due to the reduction of several operation cost

Other incomes mostly referred to liquidation of one unused fixed asset and writing-off for several long overdue account payable.

Other expenses mostly referred to the written-off for several long overdue receivable account and the additional depreciation cost of several idled assets which are not use in the period.


Corporate income tax expense increased due to in this period, the Company gain the earnings before tax with ratio 14%, beside, the company have fully utilize the tax losses from previous years.

Deferred corporate income tax expense increases as the Company is likely to obtain future taxable income to utilize the deductible temporary differences.

Above are some explanation for operating results of the 1st half year 2018.

Thanks and best regards.

ON BEHALF OF THE COMPANY  
CÔNG TY  
CƠ PHÂN  
THỰC PHẨM  
QUỐC TẾ  
TP. BIÊN HÒA - TỈNH ĐỒNG NAI  
30245631  
ĐỒNG NAI



Yutaka Ogami  
Chairman cum General Director